


PROFIL GÉNÉRAL : ROYAUME-UNI

INFORMATIONS GÉNÉRALES POUR 2020


 **Population**
68.145 Millions

 **Taux de change**
0.780 GBP/\$US

 **PIB**
2 706 163 Millions \$US courants

 **Superficie des terres¹**
(n) 241 930 km²

 **Croissance de l'IPC**
0.85 %

 **Croissance du PIB**
-9.85 %

COMMERCE INTERNATIONAL DE MARCHANDISES

Commerce total de marchandises






(millions de \$US)	2005	2010	2015	2020
Exportations de marchandises	384 477	415 959	465 850	404 681
Importations de marchandises	513 673	591 095	630 003	634 742
Balance du commerce de marchandises	-129 196	-175 136	-164 153	-230 061

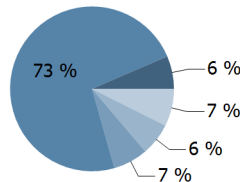
-13.8 %

Taux de croissance des exportations de marchandises en 2020

Structure des exportations par groupes de produits en 2020

(en % du total des exportations)

-  Total des produits alimentaires
-  Minerais et métaux
-  Combustibles
-  Articles manufacturés
-  Autres



Top5 partenaires 2020

(exportations, millions de \$US)

États-Unis d'Amérique	57 722
Allemagne	41 178
Irlande	27 328
Pays-Bas	24 785
France	23 522

COMMERCE INTERNATIONAL DES SERVICES

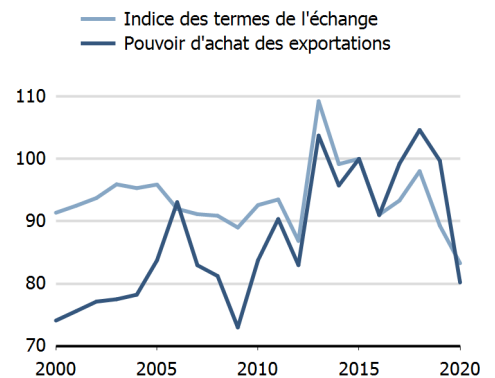
Commerce total des services²

(millions de \$US)	2005	2010	2015	2020
Exportations de services	247 024	289 618	369 229	342 439
Importations de services	181 457	190 332	235 013	204 748
Balance du commerce des services	65 567	99 286	134 215	137 691

Exportations des services par principales catégories²

(en % du total des services)	2005	2010	2015	2020
Transport	11.8	9.8	8.9	6.0
Voyages	13.3	12.1	14.0	5.5
Autres services	74.1	76.5	75.1	86.5

INDICES DU COMMERCE



TENDANCES ÉCONOMIQUES

Indicateurs économiques


(millions de \$US, sauf indication contraire)	2005	2010	2015	2020
PIB, courant	2 532 804	2 481 580	2 932 785	2 706 163
PIB par habitant, \$US courants	41 851	38 955	44 363	39 712
Croissance annuelle du PIB réel, %	2.96	2.07	2.36	-9.85
Balance du compte courant, % du PIB	-1.97	-3.12	-5.02	-3.53
Taux de change (/ \$US)	0.550	0.647	0.655	0.780

-9.8 %

Taux de croissance du produit intérieur brut en 2020

PIB par dépenses en 2019

(en % du PIB total)



ROYAUME-UNI

IED ET RESSOURCES FINANCIÈRES EXTERNES

Flux financiers

(millions de \$US, sauf indication contraire)

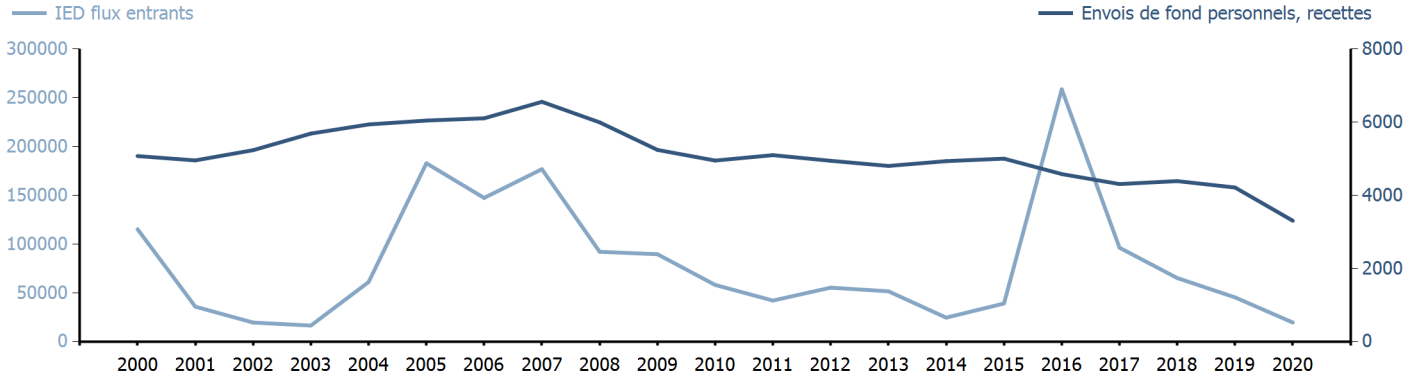
	2005	2010	2015	2020
IED flux entrants	182 927.94	58 200.28	39 185.70	19 724.36
IED flux sortants	88 560.32	48 091.80	-66 821.48	-33 408.97
Envois de fond personnels, % du PIB	0.24	0.20	0.17	0.12

-1.2 %

IED flux sortants en % du PIB en 2020

Tendances des flux financiers

(millions de \$US)



COMMERCE DES BIENS ET SERVICES

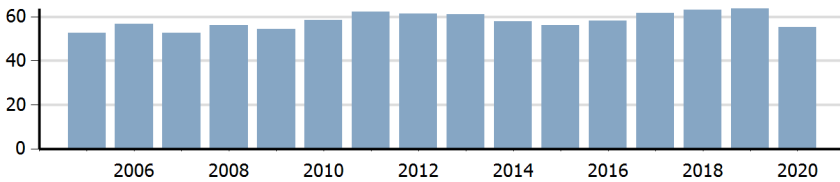
Indicateurs de la balance commerciale²

(en % et indice)

	2005	2010	2015	2020
Balance, % du PIB	-2.44	-1.94	-1.47	-0.36
Balance, % des importations	-8.86	-6.41	-5.11	-1.30
Balance normalisée	-0.046	-0.033	-0.026	-0.007

Ouverture du commerce²

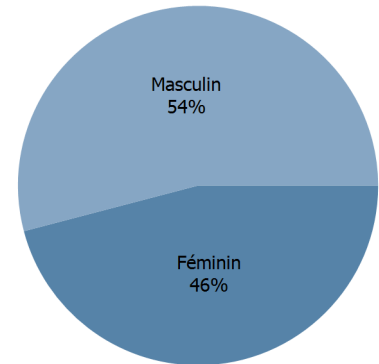
(somme des importations et exportations en % du PIB)



MAIN-D'ŒUVRE

Main-d'œuvre par sexe en 2020

(en % de la main-d'œuvre totale, tous secteurs)



AUTRES INDICATEURS

Indicateurs des transports maritimes

	2005	2010	2015	2020
Flotte maritime nationale (milliers de TPL)	23 161	36 887	38 897	36 189
Connectivité des transports (maximum 2006 = 100 pour la Chine)	..	80.20	85.14	89.69
Débit portuaire de conteneurs (EVP)	..	8 222 000	9 772 000	8 692 260

1.747 %

Part de la flotte marchande mondiale en 2020

Indicateurs de l'économie de l'information

(en % de)

	2005	2010	2015	2020
Part des biens TIC, en % des exportations totales	13.48	5.78	4.10	4.13
Part des biens TIC, en % des importations totales	12.86	9.49	8.29	8.23
Part main-d'œuvre employée par le secteur TIC	..	(o) 6.02

ROYAUME-UNI

Source : UNCTADstat (<http://unctadstat.unctad.org>)

Notes :

- 1 La superficie des terres représente la superficie totale d'un pays à l'exclusion des eaux intérieures. Elle diffère de la superficie stricto sensu, qui elle inclut les eaux intérieures à l'exclusion des eaux côtières territoriales.
- 2 Les statistiques présentées correspondent aux définitions de la sixième édition du Manuel de la balance des paiements et de la position extérieure globale du FMI (MBP6, 2009).
- n Estimé. Les données se réfèrent à 2016.
- o Number of persons employed in full time equivalent units. Total business economy includes repair of computers, personal and household goods; except financial and insurance activities.

Symboles pour les valeurs manquantes :

- 0 Zéro signifie que le montant est nul ou négligeable
- .. Pas disponible ou pas communiquée séparément
- Pas applicable
- ... Pas disponible, y compris pas de cotation
- # Calcul non pertinent
- Non publiable
- *** Accumulation négative des flux; valeur incluse dans les totaux régionaux et globaux

Abréviations et acronymes :

- TPL : Tonne de port en lourd
- IED : Investissement étranger direct
- PIB : Produit intérieur brut
- TIC : Technologies de l'information et de la communication
- EVP : Équivalent vingt pieds
- \$US : Dollar des États-Unis

Avertissement :

Les appellations employées dans UNCTADstat et la présentation des données qui y figurent n'impliquent, de la part du secrétariat de l'Organisation des Nations Unies, aucune prise de position quant au statut juridique des pays, territoires, villes ou zones, ou de leurs autorités, ni quant au tracé de leurs frontières ou limites.

Les appellations "économie" ou "pays ou zone" figurant dans certaines rubriques des tableaux désignent des régions, des pays, des territoires, des villes ou des zones.

Les termes "en développement", "en transition" et "développés" sont utilisés par commodité dans la présentation des statistiques et n'impliquent pas nécessairement un jugement quant au stade de développement atteint par un pays ou une zone donnée.

La CNUCED s'efforce d'atteindre le plus haut degré d'exactitude et s'engage à corriger toute erreur de sa part. Elle ne garantit ni ne prétend explicitement ou implicitement assurer l'exactitude, la fiabilité ou encore le caractère approprié à tel ou tel usage d'un tableau figurant dans la base UNCTADstat.

Date de dernière mise à jour : 05 janvier 2022