

PROFIL GÉNÉRAL : SUÈDE

INFORMATIONS GÉNÉRALES POUR 2020

Population
10.099 Millions

Taux de change
9.210 SEK/\$US

PIB
537 192 Millions \$US courants

Superficie des terres¹
(n) 407 310 km²

Croissance de l'IPC
0.66 %

Croissance du PIB
-2.82 %

COMMERCE INTERNATIONAL DE MARCHANDISES

Commerce total de marchandises

(millions de \$US)	2005	2010	2015	2020
Exportations de marchandises	130 962	158 549	140 023	155 601
Importations de marchandises	111 697	148 946	138 398	149 880
Balance du commerce de marchandises	19 265	9 604	1 625	5 722

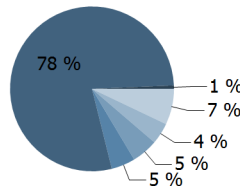
-3.1 %

Taux de croissance des exportations de marchandises en 2020

Structure des exportations par groupes de produits en 2020

(en % du total des exportations)

- Total des produits alimentaires
- Matières premières d'origine agricole
- Minerais et métaux
- Combustibles
- Articles manufacturés
- Autres



Top5 partenaires 2020

(exportations, millions de \$US)

Norvège	16 403
Allemagne	16 190
États-Unis d'Amérique	12 667
Danemark	11 749
Finlande	10 906

COMMERCE INTERNATIONAL DES SERVICES

Commerce total des services²

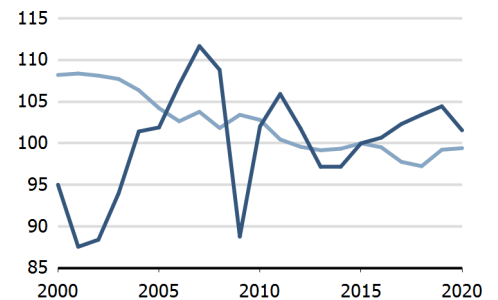
(millions de \$US)	2005	2010	2015	2020
Exportations de services	38 114	53 877	72 689	69 585
Importations de services	39 194	50 638	61 651	68 392
Balance du commerce des services	-1 081	3 239	11 038	1 193

Exportations des services par principales catégories²

(en % du total des services)	2005	2010	2015	2020
Transport	24.6	20.1	16.3	11.2
Voyages	17.2	15.5	15.6	6.3
Autres services	56.4	63.0	67.2	80.2

INDICES DU COMMERCE

- Indice des termes de l'échange
- Pouvoir d'achat des exportations



TENDANCES ÉCONOMIQUES

Indicateurs économiques

(millions de \$US, sauf indication contraire)	2005	2010	2015	2020
PIB, courant	392 219	495 813	505 104	537 192
PIB par habitant, \$US courants	43 394	52 801	51 726	53 191
Croissance annuelle du PIB réel, %	2.86	5.95	4.49	-2.82
Balance du compte courant, % du PIB	6.01	5.89	3.32	5.77
Taux de change (/\$US)	7.473	7.208	8.435	9.210

-2.8 %

Taux de croissance du produit intérieur brut en 2020

PIB par dépenses en 2019

(en % du PIB total)

Dépenses de consommation des ménages	45,4
Dépenses de consommation des administrations publiques	25,9
Formation brute de capital	25,2
Exportations	47,0
Importations	43,5

SUÈDE

IED ET RESSOURCES FINANCIÈRES EXTERNES

Flux financiers

(millions de \$US, sauf indication contraire)

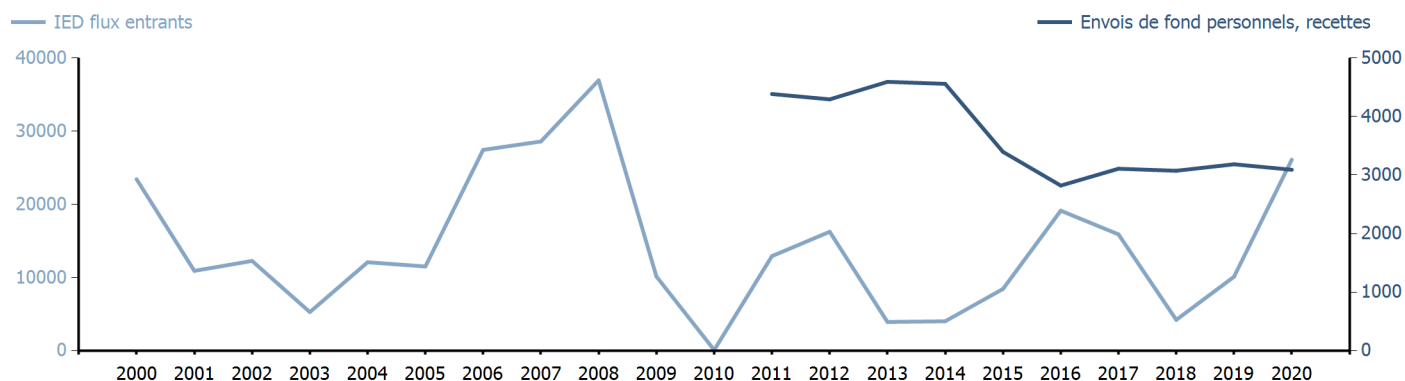
	2005	2010	2015	2020
IED flux entrants	11 515.99	97.12	8 443.91	26 109.33
IED flux sortants	28 633.00	20 729.88	13 036.52	31 014.49
Envois de fond personnels, % du PIB	0.67	0.58

+5.8 %

IED flux sortants en % du PIB en 2020

Tendances des flux financiers

(millions de \$US)



COMMERCE DES BIENS ET SERVICES

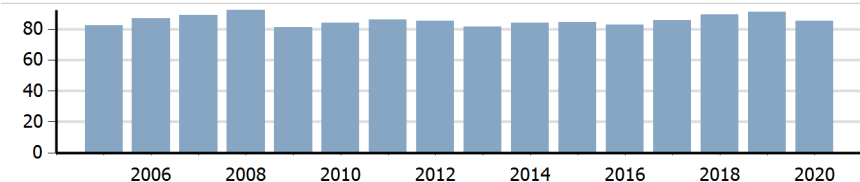
Indicateurs de la balance commerciale²

(en % et indice)

	2005	2010	2015	2020
Balance, % du PIB	6.29	4.76	4.46	4.17
Balance, % des importations	16.54	12.02	11.18	10.30
Balance normalisée	0.076	0.057	0.053	0.049

Ouverture du commerce²

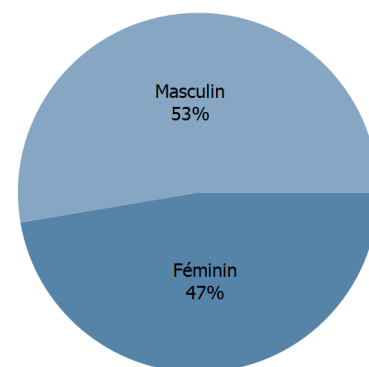
(somme des importations et exportations en % du PIB)



MAIN-D'ŒUVRE

Main-d'œuvre par sexe en 2020

(en % de la main-d'œuvre totale, tous secteurs)



AUTRES INDICATEURS

Indicateurs des transports maritimes

	2005	2010	2015	2020
Flotte maritime nationale (milliers de TPL)	2 191	2 206	1 473	1 082
Connectivité des transports (maximum 2006 = 100 pour la Chine)	..	30.07	36.31	48.58
Débit portuaire de conteneurs (EVP)	..	1 405 330	1 457 000	1 598 282

0.052 %

Part de la flotte marchande mondiale en 2020

Indicateurs de l'économie de l'information

(en % de)

	2005	2010	2015	2020
Part des biens TIC, en % des exportations totales	11.22	9.72	6.92	6.64
Part des biens TIC, en % des importations totales	11.14	11.34	10.15	10.11
Part main-d'œuvre employée par le secteur TIC	8.73	(o) 7.66

SUÈDE

Source : UNCTADstat (<http://unctadstat.unctad.org>)

Notes :

- 1 La superficie des terres représente la superficie totale d'un pays à l'exclusion des eaux intérieures. Elle diffère de la superficie stricto sensu, qui elle inclut les eaux intérieures à l'exclusion des eaux côtières territoriales.
- 2 Les statistiques présentées correspondent aux définitions de la sixième édition du Manuel de la balance des paiements et de la position extérieure globale du FMI (MBP6, 2009).
- n Estimé. Les données se réfèrent à 2016.
- o Number of persons employed in full time equivalent units. Total business economy includes repair of computers, personal and household goods; except financial and insurance activities.

Symboles pour les valeurs manquantes :

- 0 Zéro signifie que le montant est nul ou négligeable
- .. Pas disponible ou pas communiquée séparément
- Pas applicable
- ... Pas disponible, y compris pas de cotation
- # Calcul non pertinent
- Non publiable
- *** Accumulation négative des flux; valeur incluse dans les totaux régionaux et globaux

Abréviations et acronymes :

- TPL : Tonne de port en lourd
- IED : Investissement étranger direct
- PIB : Produit intérieur brut
- TIC : Technologies de l'information et de la communication
- EVP : Équivalent vingt pieds
- \$US : Dollar des États-Unis

Avertissement :

Les appellations employées dans UNCTADstat et la présentation des données qui y figurent n'impliquent, de la part du secrétariat de l'Organisation des Nations Unies, aucune prise de position quant au statut juridique des pays, territoires, villes ou zones, ou de leurs autorités, ni quant au tracé de leurs frontières ou limites.

Les appellations "économie" ou "pays ou zone" figurant dans certaines rubriques des tableaux désignent des régions, des pays, des territoires, des villes ou des zones.

Les termes "en développement", "en transition" et "développés" sont utilisés par commodité dans la présentation des statistiques et n'impliquent pas nécessairement un jugement quant au stade de développement atteint par un pays ou une zone donnée.

La CNUCED s'efforce d'atteindre le plus haut degré d'exactitude et s'engage à corriger toute erreur de sa part. Elle ne garantit ni ne prétend explicitement ou implicitement assurer l'exactitude, la fiabilité ou encore le caractère approprié à tel ou tel usage d'un tableau figurant dans la base UNCTADstat.

Date de dernière mise à jour : 05 janvier 2022