

PROFIL GÉNÉRAL : DJIBOUTI

INFORMATIONS GÉNÉRALES POUR 2021



Population
1.106 Millions



Taux de change
177.721 DJF/\$US



PIB
3 641 Millions \$US courants



Superficie des terres¹
(q) 23 180 km²



Croissance de l'IPC
1.18 %



Croissance du PIB
5.10 %

COMMERCE INTERNATIONAL DE MARCHANDISES

Commerce total de marchandises

(millions de \$US)

	2005	2010	2015	2021
Exportations de marchandises	40	85	134	(e) 3 280
Importations de marchandises	277	374	871	(e) 4 011
Balance du commerce de marchandises	-238	-289	-737	(e) -731

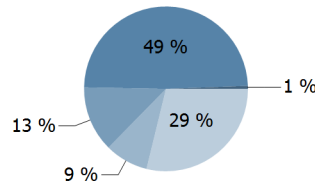
+17.8 %

Taux de croissance des exportations de marchandises en 2021

Structure des exportations par groupes de produits en 2021

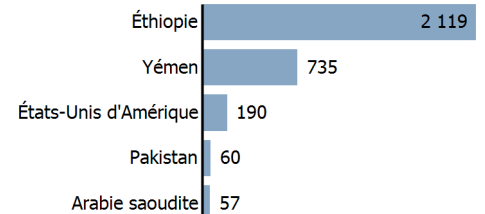
(en % du total des exportations)

- Total des produits alimentaires
- Minerais et métaux
- Combustibles
- Articles manufacturés
- Autres



Top5 partenaires 2021

(exportations, millions de \$US)



COMMERCE INTERNATIONAL DES SERVICES

Commerce total des services²

(millions de \$US)

	2005	2010	2015	2021
Exportations de services	248	336	943	-
Importations de services	84	119	534	-
Balance du commerce des services	165	217	410	-

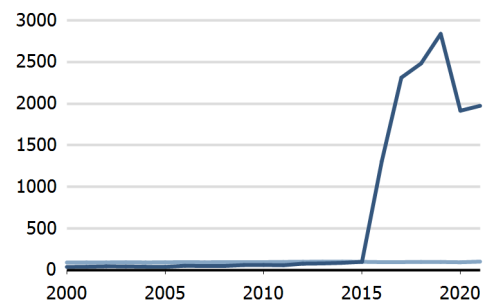
Exportations des services par principales catégories²

(en % du total des services)

	2005	2010	2015	2021
Transport	30.2	34.2	52.7	-
Voyages	2.9	5.4	4.2	-
Autres services	67.0	60.4	43.1	-

INDICES DU COMMERCE

- Indice des termes de l'échange
- Pouvoir d'achat des exportations



TENDANCES ÉCONOMIQUES

Indicateurs économiques

(millions de \$US, sauf indication contraire)

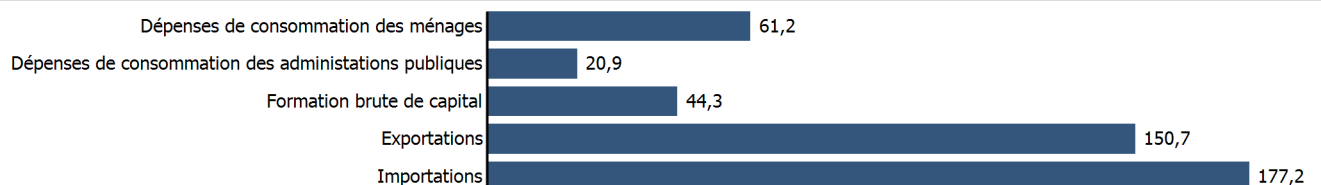
	2005	2010	2015	2021
PIB, courant	709	1 244	2 445	3 641
PIB par habitant, \$US courants	853	1 353	2 430	3 293
Croissance annuelle du PIB réel, %	3.56	11.74	7.70	5.10
Balance du compte courant, % du PIB	2.84	4.06	29.21	(e) -0.99
Taux de change (/\$US)	177.721	177.721	177.721	177.721

+5.1 %

Taux de croissance du produit intérieur brut en 2021

PIB par dépenses en 2020

(en % du PIB total)



DJIBOUTI

IED ET RESSOURCES FINANCIÈRES EXTERNES

Flux financiers

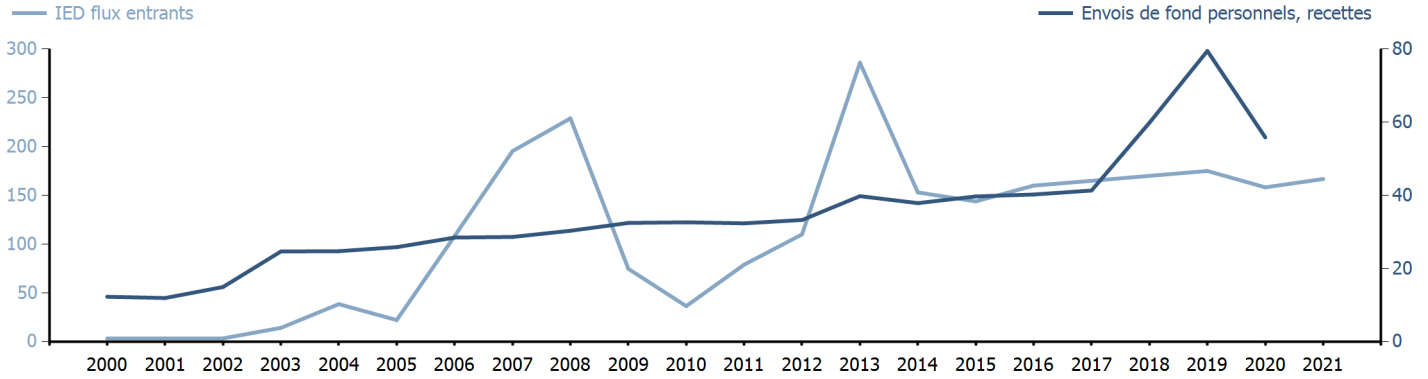
(millions de \$US, sauf indication contraire)

	2005	2010	2015	2021
IED flux entrants	22.20	36.50	143.83	166.75
IED flux sortants
Envois de fond personnels, % du PIB	3.65	2.62	1.62	..

IED flux sortants en % du PIB en 2021

Tendances des flux financiers

(millions de \$US)



COMMERCE DES BIENS ET SERVICES

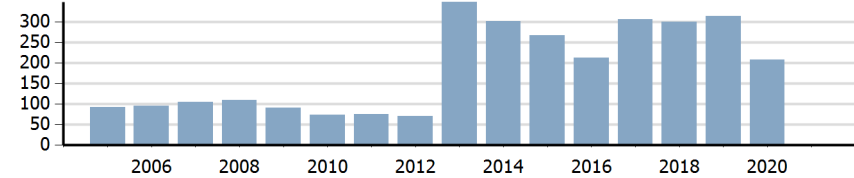
Indicateurs de la balance commerciale²

(en % et indice)

	2005	2010	2015	2021
Balance, % du PIB	-10.33	-5.81	22.28	-
Balance, % des importations	-20.28	-14.64	18.28	-
Balance normalisée	-0.113	-0.079	0.084	-

Ouverture du commerce²

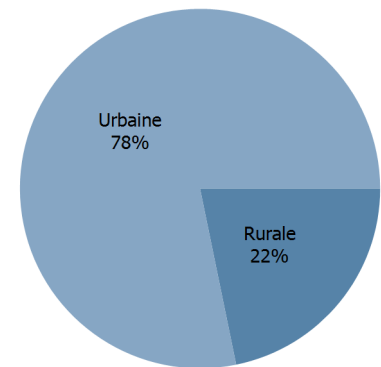
(somme des importations et exportations en % du PIB)



ZONE D'HABITATION

Population par zone d'habitation en 2021

(en % de la population)



AUTRES INDICATEURS

Indicateurs des transports maritimes

	2005	2010	2015	2021
Flotte maritime nationale (milliers de TPL)	5	1	13	1 898
Connectivité des transports (maximum 2006 = 100 pour la Chine)	..	17.52	24.60	32.51
Débit portuaire de conteneurs (EVP)	..	600 000	910 000	..

0.089 %

Part de la flotte marchande mondiale en 2021

Indicateurs de l'économie de l'information

(en % de)

	2005	2010	2015	2021
Part des biens TIC, en % des exportations totales
Part des biens TIC, en % des importations totales
Part main-d'œuvre employée par le secteur TIC

DJIBOUTI

Source : UNCTADstat (<http://unctadstat.unctad.org>)

Notes :

- 1 La superficie des terres représente la superficie totale d'un pays à l'exclusion des eaux intérieures. Elle diffère de la superficie stricto sensu, qui elle inclut les eaux intérieures à l'exclusion des eaux côtières territoriales.
- 2 Les statistiques présentées correspondent aux définitions de la sixième édition du Manuel de la balance des paiements et de la position extérieure globale du FMI (MBP6, 2009).
- e Estimé.
- q Estimé. Les données se réfèrent à 2020.

Symboles pour les valeurs manquantes :

- 0 Zéro signifie que le montant est nul ou négligeable
- .. Pas disponible ou pas communiquée séparément
- Pas applicable
- ... Pas disponible, y compris pas de cotation
- # Calcul non pertinent
- Non publiable
- *** Accumulation négative des flux; valeur incluse dans les totaux régionaux et globaux

Abréviations et acronymes :

- TPL : Tonne de port en lourd
- IED : Investissement étranger direct
- PIB : Produit intérieur brut
- TIC : Technologies de l'information et de la communication
- EVP : Équivalent vingt pieds
- \$US : Dollar des États-Unis

Avertissement :

Les appellations employées dans UNCTADstat et la présentation des données qui y figurent n'impliquent, de la part du secrétariat de l'Organisation des Nations Unies, aucune prise de position quant au statut juridique des pays, territoires, villes ou zones, ou de leurs autorités, ni quant au tracé de leurs frontières ou limites.

Les appellations "économie" ou "pays ou zone" figurant dans certaines rubriques des tableaux désignent des régions, des pays, des territoires, des villes ou des zones.

Les termes "en développement", "en transition" et "développés" sont utilisés par commodité dans la présentation des statistiques et n'impliquent pas nécessairement un jugement quant au stade de développement atteint par un pays ou une zone donnée.

La CNUCED s'efforce d'atteindre le plus haut degré d'exactitude et s'engage à corriger toute erreur de sa part. Elle ne garantit ni ne prétend explicitement ou implicitement assurer l'exactitude, la fiabilité ou encore le caractère approprié à tel ou tel usage d'un tableau figurant dans la base UNCTADstat.

Date de dernière mise à jour : 20 octobre 2022