

PROFIL GÉNÉRAL : CROATIE

INFORMATIONS GÉNÉRALES POUR 2020



Population
4.105 Millions



Taux de change
6.614 HRK/\$US



PIB
55 972 Millions \$US courants



Superficie des terres¹
(n) 55 960 km²



Croissance de l'IPC
0.26 %



Croissance du PIB
-8.39 %

COMMERCE INTERNATIONAL DE MARCHANDISES

Commerce total de marchandises

(millions de \$US)

	2005	2010	2015	2020
Exportations de marchandises	8 773	11 806	12 925	17 167
Importations de marchandises	18 560	20 067	20 571	26 719
Balance du commerce de marchandises	-9 787	-8 261	-7 646	-9 552

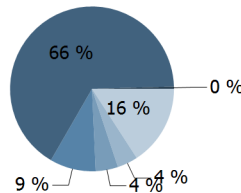
-0.1 %

Taux de croissance des exportations de marchandises en 2020

Structure des exportations par groupes de produits en 2020

(en % du total des exportations)

- Total des produits alimentaires
- Matières premières d'origine agricole
- Minerais et métaux
- Combustibles
- Articles manufacturés
- Autres



Top5 partenaires 2020

(exportations, millions de \$US)

Allemagne	2 167
Italie	2 120
Slovénie	1 750
Bosnie-Herzégovine	1 455
Hongrie	1 217

COMMERCE INTERNATIONAL DES SERVICES

Commerce total des services²

(millions de \$US)

	2005	2010	2015	2020
Exportations de services	9 086	12 004	11 652	9 714
Importations de services	3 614	3 884	3 642	3 974
Balance du commerce des services	5 472	8 120	8 010	5 740

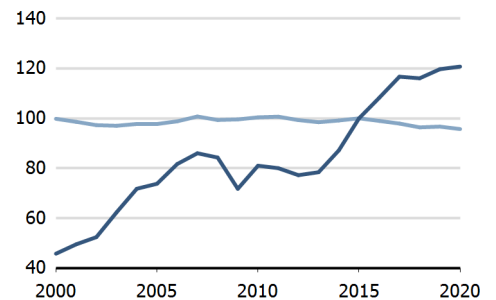
Exportations des services par principales catégories²

(en % du total des services)

	2005	2010	2015	2020
Transport	12.1	10.8	9.7	9.8
Voyages	68.2	68.5	68.4	53.9
Autres services	14.8	18.0	17.5	30.9

INDICES DU COMMERCE

- Indice des termes de l'échange
- Pouvoir d'achat des exportations



TENDANCES ÉCONOMIQUES

Indicateurs économiques

(millions de \$US, sauf indication contraire)

	2005	2010	2015	2020
PIB, courant	45 386	59 808	49 531	55 972
PIB par habitant, \$US courants	10 367	13 818	11 701	13 634
Croissance annuelle du PIB réel, %	4.31	-1.50	2.44	-8.39
Balance du compte courant, % du PIB	-7.47	-2.48	3.22	-0.95
Taux de change (/ \$US)	5.949	5.498	6.858	6.614

-8.4 %

Taux de croissance du produit intérieur brut en 2020

PIB par dépenses en 2019

(en % du PIB total)

Dépenses de consommation des ménages	58,1
Dépenses de consommation des administrations publiques	19,6
Formation brute de capital	22,8
Exportations	51,1
Importations	51,7

CROATIE

IED ET RESSOURCES FINANCIÈRES EXTERNES

Flux financiers

(millions de \$US, sauf indication contraire)

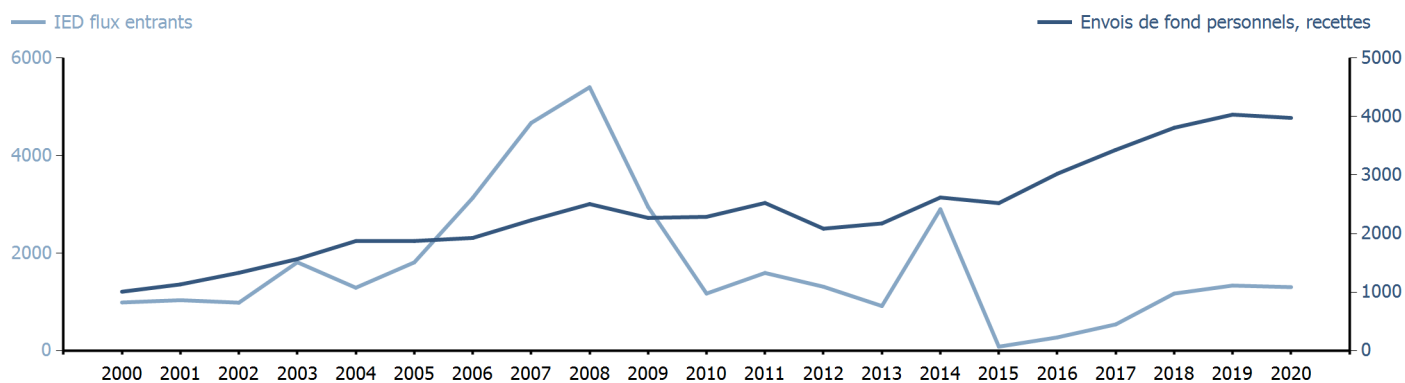
	2005	2010	2015	2020
IED flux entrants	1 810.33	1 171.94	83.97	1 304.03
IED flux sortants	267.33	99.07	-140.23	235.46
Envois de fond personnels, % du PIB	4.13	3.82	5.09	7.10

+0.4 %

IED flux sortants en % du PIB en 2020

Tendances des flux financiers

(millions de \$US)



COMMERCE DES BIENS ET SERVICES

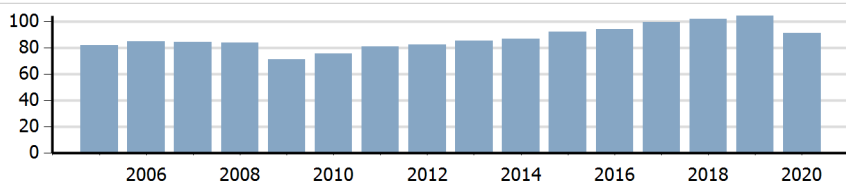
Indicateurs de la balance commerciale²

(en % et indice)

	2005	2010	2015	2020
Balance, % du PIB	-9.09	0.41	-0.03	-7.31
Balance, % des importations	-19.99	1.09	-0.06	-14.85
Balance normalisée	-0.111	0.005	0.000	-0.080

Ouverture du commerce²

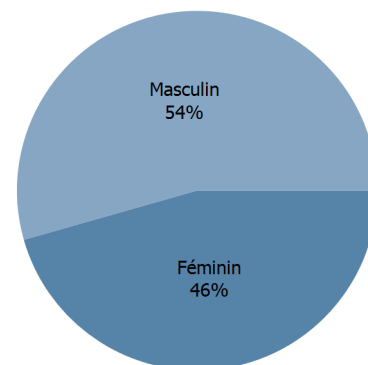
(somme des importations et exportations en % du PIB)



MAIN-D'ŒUVRE

Main-d'œuvre par sexe en 2020

(en % de la main-d'œuvre totale, tous secteurs)



AUTRES INDICATEURS

Indicateurs des transports maritimes

	2005	2010	2015	2020
Flotte maritime nationale (milliers de TPL)	1 522	2 277	2 110	1 853
Connectivité des transports (maximum 2006 = 100 pour la Chine)	..	18.28	22.80	33.57
Débit portuaire de conteneurs (EVP)	..	121 091	181 800	347 400

0.089 %

Part de la flotte marchande mondiale en 2020

Indicateurs de l'économie de l'information

(en % de)

	2005	2010	2015	2020
Part des biens TIC, en % des exportations totales	2.58	2.10	2.45	2.44
Part des biens TIC, en % des importations totales	6.08	5.52	5.23	5.23
Part main-d'œuvre employée par le secteur TIC	..	(o) 3.10

CROATIE

Source : UNCTADstat (<http://unctadstat.unctad.org>)

Notes :

- 1 La superficie des terres représente la superficie totale d'un pays à l'exclusion des eaux intérieures. Elle diffère de la superficie stricto sensu, qui elle inclut les eaux intérieures à l'exclusion des eaux côtières territoriales.
- 2 Les statistiques présentées correspondent aux définitions de la sixième édition du Manuel de la balance des paiements et de la position extérieure globale du FMI (MBP6, 2009).
- n Estimé. Les données se réfèrent à 2016.
- o Number of persons employed in full time equivalent units. Total business economy includes repair of computers, personal and household goods; except financial and insurance activities.

Symboles pour les valeurs manquantes :

- 0 Zéro signifie que le montant est nul ou négligeable
- .. Pas disponible ou pas communiquée séparément
- Pas applicable
- ... Pas disponible, y compris pas de cotation
- # Calcul non pertinent
- Non publiable
- *** Accumulation négative des flux; valeur incluse dans les totaux régionaux et globaux

Abréviations et acronymes :

- TPL : Tonne de port en lourd
- IED : Investissement étranger direct
- PIB : Produit intérieur brut
- TIC : Technologies de l'information et de la communication
- EVP : Équivalent vingt pieds
- \$US : Dollar des États-Unis

Avertissement :

Les appellations employées dans UNCTADstat et la présentation des données qui y figurent n'impliquent, de la part du secrétariat de l'Organisation des Nations Unies, aucune prise de position quant au statut juridique des pays, territoires, villes ou zones, ou de leurs autorités, ni quant au tracé de leurs frontières ou limites.

Les appellations "économie" ou "pays ou zone" figurant dans certaines rubriques des tableaux désignent des régions, des pays, des territoires, des villes ou des zones.

Les termes "en développement", "en transition" et "développés" sont utilisés par commodité dans la présentation des statistiques et n'impliquent pas nécessairement un jugement quant au stade de développement atteint par un pays ou une zone donnée.

La CNUCED s'efforce d'atteindre le plus haut degré d'exactitude et s'engage à corriger toute erreur de sa part. Elle ne garantit ni ne prétend explicitement ou implicitement assurer l'exactitude, la fiabilité ou encore le caractère approprié à tel ou tel usage d'un tableau figurant dans la base UNCTADstat.

Date de dernière mise à jour : 05 janvier 2022