

PROFIL GÉNÉRAL : ÎLES VIERGES BRITANNIQUES

INFORMATIONS GÉNÉRALES POUR 2020

Population
0.030 Millions

Taux de change
1.000 USD/\$US

PIB
1 092 Millions \$US courants

Superficie des terres¹
(n) 150 km²

Croissance de l'IPC
1.42 %

Croissance du PIB
-17.00 %

COMMERCE INTERNATIONAL DE MARCHANDISES

Commerce total de marchandises

(millions de \$US)

	2005	2010	2015	2020
Exportations de marchandises	(e) 35	(e) 38	(e) 23	(e) 15
Importations de marchandises	(e) 280	(e) 300	(e) 200	(e) 190
Balance du commerce de marchandises	(e) -245	(e) -262	(e) -177	(e) -176

-30.0 %

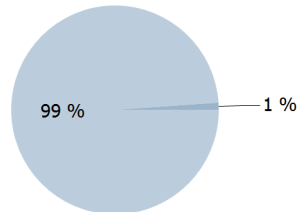
Taux de croissance des exportations de marchandises en 2020

Structure des exportations par groupes de produits en 2020

(en % du total des exportations)

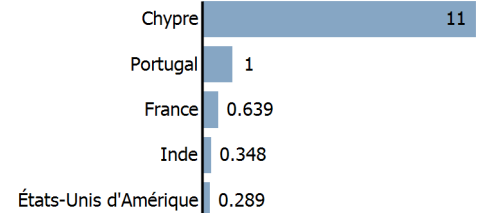
Articles manufacturés

Autres



Top5 partenaires 2020

(exportations, millions de \$US)



COMMERCE INTERNATIONAL DES SERVICES

Commerce total des services²

(millions de \$US)

	2005	2010	2015	2020
Exportations de services	-	-	-	-
Importations de services	-	-	-	-
Balance du commerce des services	-	-	-	-

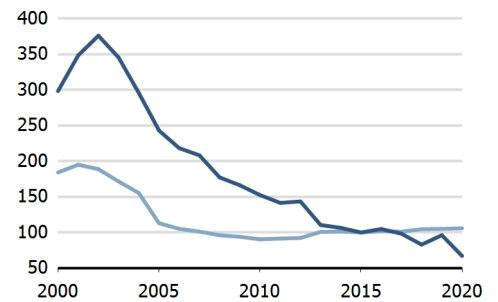
Exportations des services par principales catégories²

(en % du total des services)

	2005	2010	2015	2020
Transport
Voyages
Autres services

INDICES DU COMMERCE

— Indice des termes de l'échange
— Pouvoir d'achat des exportations



TENDANCES ÉCONOMIQUES

Indicateurs économiques

(millions de \$US, sauf indication contraire)

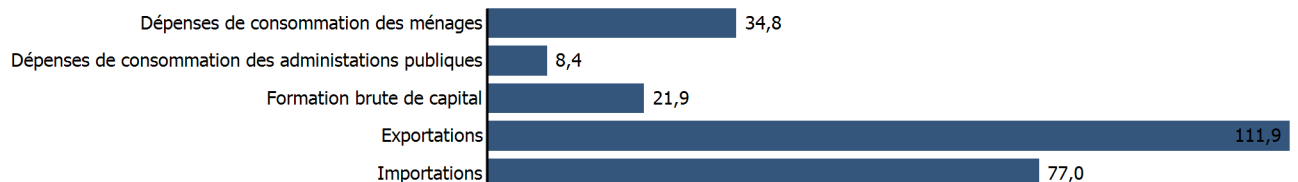
	2005	2010	2015	2020
PIB, courant	994	1 021	1 174	1 092
PIB par habitant, \$US courants	42 999	36 730	40 289	36 107
Croissance annuelle du PIB réel, %	14.34	-0.09	0.75	-17.00
Balance du compte courant, % du PIB
Taux de change (/\$US)	1.000	1.000	1.000	1.000

-17.0 %

Taux de croissance du produit intérieur brut en 2020

PIB par dépenses en 2019

(en % du PIB total)



ÎLES VIERGES BRITANNIQUES

IED ET RESSOURCES FINANCIÈRES EXTERNES



Flux financiers

(millions de \$US, sauf indication contraire)

	2005	2010	2015	2020
IED flux entrants	-7 142.64	42 386.82	66 712.74	39 619.64
IED flux sortants	18 345.04	49 310.83	60 908.44	42 280.16
Envois de fond personnels, % du PIB

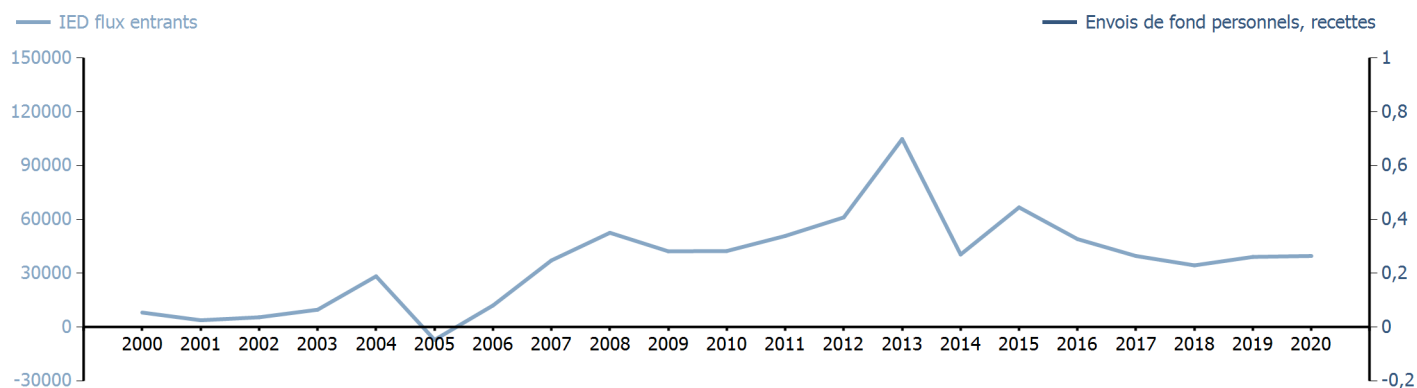
+3872.6

n/

IED flux sortants en % du PIB en 2020

Tendances des flux financiers

(millions de \$US)



COMMERCE DES BIENS ET SERVICES



Indicateurs de la balance commerciale²

(en % et indice)

	2005	2010	2015	2020
Balance, % du PIB	-	-	-	-
Balance, % des importations	-	-	-	-
Balance normalisée	-	-	-	-

Ouverture du commerce²

(somme des importations et exportations en % du PIB)

Pas de données disponibles

MAIN-D'ŒUVRE

Main-d'œuvre par sexe en 2020

(en % de la main-d'œuvre totale, tous secteurs)

Pas de données disponibles

AUTRES INDICATEURS



Indicateurs des transports maritimes

	2005	2010	2015	2020
Flotte maritime nationale (milliers de TPL)	1	11	5	14
Connectivité des transports (maximum 2006 = 100 pour la Chine)	..	2.48	3.80	5.80
Débit portuaire de conteneurs (EVP)	..	-	-	-

0.001 %

Part de la flotte marchande mondiale en 2020

Indicateurs de l'économie de l'information

(en % de)

	2005	2010	2015	2020
Part des biens TIC, en % des exportations totales
Part des biens TIC, en % des importations totales
Part main-d'œuvre employée par le secteur TIC

ÎLES VIERGES BRITANNIQUES

Source : UNCTADstat (<http://unctadstat.unctad.org>)

Notes :

- 1 La superficie des terres représente la superficie totale d'un pays à l'exclusion des eaux intérieures. Elle diffère de la superficie stricto sensu, qui elle inclut les eaux intérieures à l'exclusion des eaux côtières territoriales.
- 2 Les statistiques présentées correspondent aux définitions de la sixième édition du Manuel de la balance des paiements et de la position extérieure globale du FMI (MBP6, 2009).
- e Estimé.
- n Estimé. Les données se réfèrent à 2016.

Symboles pour les valeurs manquantes :

- 0 Zéro signifie que le montant est nul ou négligeable
- .. Pas disponible ou pas communiquée séparément
- Pas applicable
- ... Pas disponible, y compris pas de cotation
- # Calcul non pertinent
- Non publiable
- *** Accumulation négative des flux; valeur incluse dans les totaux régionaux et globaux

Abréviations et acronymes :

- TPL : Tonne de port en lourd
- IED : Investissement étranger direct
- PIB : Produit intérieur brut
- TIC : Technologies de l'information et de la communication
- EVP : Équivalent vingt pieds
- \$US : Dollar des États-Unis

Avertissement :

Les appellations employées dans UNCTADstat et la présentation des données qui y figurent n'impliquent, de la part du secrétariat de l'Organisation des Nations Unies, aucune prise de position quant au statut juridique des pays, territoires, villes ou zones, ou de leurs autorités, ni quant au tracé de leurs frontières ou limites.

Les appellations "économie" ou "pays ou zone" figurant dans certaines rubriques des tableaux désignent des régions, des pays, des territoires, des villes ou des zones.

Les termes "en développement", "en transition" et "développés" sont utilisés par commodité dans la présentation des statistiques et n'impliquent pas nécessairement un jugement quant au stade de développement atteint par un pays ou une zone donnée.

La CNUCED s'efforce d'atteindre le plus haut degré d'exactitude et s'engage à corriger toute erreur de sa part. Elle ne garantit ni ne prétend explicitement ou implicitement assurer l'exactitude, la fiabilité ou encore le caractère approprié à tel ou tel usage d'un tableau figurant dans la base UNCTADstat.

Date de dernière mise à jour : 05 janvier 2022