



Septembre 2011

La composition détaillée de tous les groupes présentés dans la base de données est disponible dans
UNCTADstat - Nomenclatures

GRUPEMENTS ÉCONOMIQUES



2210 Pays les moins avancés (PMA)

Enlevé : 462 Maldives

2216 Pays les moins avancés: Îles

Enlevé : 462 Maldives



2309 Principaux exportateurs de pétrole et de gaz

Changement de libellé et nouveaux critères comme suit :

Pays dont 1) la part du pétrole et du gaz (CTCI 33 + 34), ne représentait pas moins de 50 % de leurs exportations totales, et 2) la part de leurs exportations de ces produits s'élevait à au moins 1% de la part mondiale pour la période 2004-2006.



2310 Principaux exportateurs de pétrole et de gaz : Économies en développement



2311 Principaux exportateurs de pétrole et de gaz : Afrique en développement



2312 Principaux exportateurs de pétrole et de gaz : Amérique en développement



Principaux exportateurs de pétrole et de gaz : Asie en développement



2314 Principaux exportateurs de pétrole et de gaz : Économies en transition



2315 Principaux exportateurs de pétrole et de gaz : Économies développées



2319 Principaux exportateurs d'articles manufacturés (**Nouveaux critères comme suit**)

Pays dont 1) la part d'articles manufacturés (CTCI 5 à 8 - 667 et 68) ne représentait pas moins de 50 % de leurs exportations totales, et 2) la part de leurs exportations d'articles manufacturés représentait au moins 1% de la part mondiale pour la période 2004-2006.



2320 Principaux exportateurs d'articles manufacturés : Économies en développement



2322 Principaux exportateurs d'articles manufacturés : Amérique en développement



2323 Principaux exportateurs d'articles manufacturés : Asie en développement



2324 Principaux exportateurs d'articles manufacturés : Économies développées



2325 Principaux exportateurs d'articles manufacturés : Amérique développée



2326 Principaux exportateurs d'articles manufacturés : Asie développée



2327 Principaux exportateurs d'articles manufacturés : Europe développée



2328 Principaux exportateurs de produits primaires, combustibles exclus

Pays dont 1) la part de produits de base, pierres précieuses et or à usage non-monétaire moins les combustibles (CTCI 0 + 1 + 2 + 4 + 68 + 667 + 971) ne représentait pas moins de 50 % de leurs exportations totales et 2) la part de leurs exportations de produits de base, pierres précieuses et or à usage non-monétaire moins les combustibles représentait au moins 1% de la part mondiale pour la période 2004-2006.



2329 Principaux exportateurs de produits primaires, combustibles exclus : Économies en développement






2330 Principaux exportateurs de produits primaires, combustibles exclus : Amérique en développement




2331 Principaux exportateurs de produits primaires, combustibles exclus : Économies développées




 **NOUVEAU ! 2378 Pays à faible revenu et à déficit vivrier (FAO)**


-  MISE À JOUR 2520 Économies nouvellement industrialisées d'Asie (Changement de libellé)
 MISE À JOUR 2521 Économies nouvellement industrialisées d'Asie : première génération (Changement de libellé)
 MISE À JOUR 2522 Économies nouvellement industrialisées d'Asie : deuxième génération (Changement de libellé)

 MISE À JOUR 2621 Pays en développement à revenu élevé (**Nouveaux critères comme suit**)
Moyenne 2004 - 2006 du PIB par habitant : revenu supérieur à 4 500 dollars

- Ajouté :** 188 Costa Rica
Ajouté : 226 Guinée Équatoriale
Ajouté : 422 Liban
Ajouté : 458 Malaisie
Ajouté : 792 Turquie



 MISE À JOUR 2622 Pays en développement à revenu intermédiaire (**Nouveaux critères comme suit**)
Moyenne 2004 - 2006 du PIB par habitant : revenu compris entre 1 000 et 4 500 dollars

- Ajouté :** 144 Sri Lanka
Ajouté : 156 Chine
Ajouté : 608 Philippines
Enlevé : 188 Costa Rica
Enlevé : 226 Guinée Équatoriale
Enlevé : 422 Liban
Enlevé : 458 Malaisie
Enlevé : 792 Turquie

 MISE À JOUR 2623 Pays en développement à revenu faible (**Nouveaux critères comme suit**)
Moyenne 2004 - 2006 du PIB par habitant : revenu inférieur à 1 000 dollars











- Enlevé :** 144 Sri Lanka
Enlevé : 156 Chine
Enlevé : 608 Philippines

GROUPEMENTS COMMERCIAUX OU INTERRÉGIONAUX

-  MISE À JOUR 3406 Zone euro
Ajouté : 233 Estonie
 MISE À JOUR 3919 G77
Ajouté : 762 Tadjikistan

-  **NOUVEAU ! 3110 Communauté de l'Afrique de l'Est (CAE)**
 **NOUVEAU ! 3908 Ligue des États Arabes**
 **NOUVEAU ! 3909 Organisation de la conférence islamique (OCI)**
 **NOUVEAU ! 3910 Organisation des États américains (OEA)**
 **NOUVEAU ! 3111 Union douanière d'Afrique du Sud (SACU)**
 **NOUVEAU ! 3112 Communauté des États Sahélo-Sahariens (CEN-SAD)**
 **NOUVEAU ! 3113 Autorité intergouvernementale pour le développement (IGAD)**
 **NOUVEAU ! 3210 Union des Nations sud-américaines (UNASUR)**

GROUPES DE PRODUITS

	TOTAL	Total tous produits
	A00	Tous les produits distribués (CTCI 0 à 8 + 961 + 971)
	A11	Produits de base, pierres précieuses et or à usage non monétaire (CTCI 0 + 1 + 2 + 3 + 4 + 68 + 667+ 971)
		Produits de base (CTCI 0 + 1 + 2 + 3 + 4 + 68)
	A13	Produits de base, à l'exclusion des combustibles (CTCI 0 + 1 + 2 + 4 + 68)
	A01	Produits alimentaires, boissons et tabacs (CTCI 0 + 1 + 22 + 4)
	A14	Produits alimentaires (CTCI 0 + 22 + 4)
	A15	Produits alimentaires à l'exclusion du thé, café, cacao et épices (CTCI 0 + 22 + 4 moins 07)
	A16	Boissons et tabacs (CTCI 1)
	A02	Matières premières d'origine agricole (CTCI 2 moins 22, 27 and 28)
	A03	Minerais et métaux (CTCI 27 + 28 + 68)
	A07	Métaux non-ferreux (CTCI 68)
	A18	Autres minerais et métaux (CTCI 27 + 28)
	A04	Combustibles (CTCI 3)
	A19	Perles, pierres gemmes et similaires et or à usage non monétaire (CTCI 667 + 971)
	A12	Articles manufacturés (CTCI 5 à 8 moins 667 et 68)
	A05	Produits chimiques (CTCI 5)
	A08	Machines et matériel de transport (CTCI 7)
	A09	Articles manufacturés divers (CTCI 6 + 8 moins 667 et 68)
	A06	Fer et acier (CTCI 67)
	A10	Fibres, filés et tissus textiles, et articles d'habillement (CTCI 26 + 65 + 84)
	A99	Non distribué (CTCI 911 + 931)
		Articles manufacturés par degré de fabrication¹ (CTCI 5 à 8 moins 667 et 68)
		Articles manufacturés à forte intensité de main-d'oeuvre et provenant de ressources naturelles
		Articles manufacturés à technologie et compétences faibles
		Articles manufacturés à technologie et compétences moyennes
		Articles manufacturés de haute technologie et à compétences élevées

¹ Cette définition correspond à celle du Rapport sur le commerce et le développement (TDR) de 2002, annexes au chapitre III. Par ailleurs, des travaux supplémentaires ont été menés pour convertir la liste originale donnée dans la CTCI Révision 2 en CTCI Révision 3, pour étendre la couverture à tous les produits et pour assurer la cohérence avec des groupes de produits de la CNUCED déjà existants.



 NOUVEAU !

Non classifié

MISE À JOUR DES
NOMENCLATURES

