



CNUCED

STAT

PROFIL GÉNÉRAL : SOUDAN

INFORMATIONS GÉNÉRALES POUR 2022



Population
46.874 Millions



Taux de change
546.759 SDG/\$US



PIB
48 698 Millions \$US courants



Superficie des terres¹
(q) 1 868 000 km²



Croissance de l'IPC
138.81 %



Croissance du PIB
3.66 %

COMMERCE INTERNATIONAL DE MARCHANDISES

Commerce total de marchandises

(millions de \$US)

| | 2005 | 2010 | 2015 | 2022 |
|-------------------------------------|------|------|--------|--------|
| Exportations de marchandises | - | - | 3 169 | 4 357 |
| Importations de marchandises | - | - | 9 509 | 11 095 |
| Balance du commerce de marchandises | - | - | -6 340 | -6 737 |

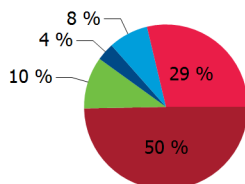
-13.3 %

Taux de croissance des exportations de marchandises en 2022

Structure des exportations par groupes de produits en 2022


(en % du total des exportations)

- Total des produits alimentaires
- Matières premières d'origine agricole
- Minerais et métaux
- Combustibles
- Autres



Top5 partenaires 2022

(exportations, millions de \$US)



COMMERCE INTERNATIONAL DES SERVICES

Commerce total des services²

(millions de \$US)

| | 2005 | 2010 | 2015 | 2022 |
|----------------------------------|------|------|-------|-------|
| Exportations de services | - | - | 1 727 | 1 551 |
| Importations de services | - | - | 1 589 | 1 590 |
| Balance du commerce des services | - | - | 139 | -39 |

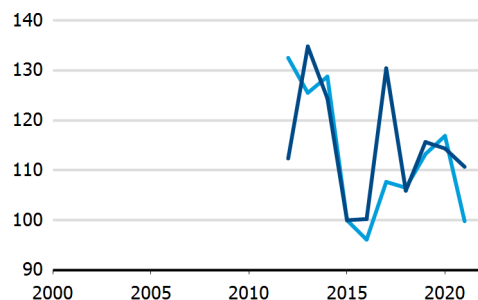
Exportations des services par principales catégories²

(en % du total des services)

| | 2005 | 2010 | 2015 | 2022 |
|-----------------|------|------|------|------|
| Transport | - | - | 30.8 | 28.2 |
| Voyages | - | - | 54.9 | 68.7 |
| Autres services | - | - | 12.5 | 3.2 |

INDICES DU COMMERCE

- Indice des termes de l'échange
- Pouvoir d'achat des exportations



TENDANCES ÉCONOMIQUES

Indicateurs économiques

(millions de \$US, sauf indication contraire)

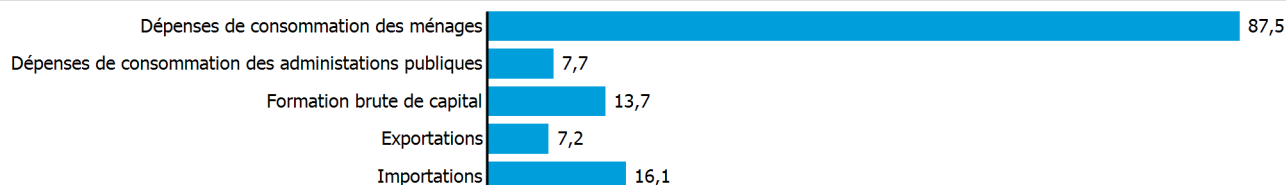
| | 2005 | 2010 | 2015 | 2022 |
|-------------------------------------|------|------|--------|---------|
| PIB, courant | - | - | 83 934 | 48 698 |
| PIB par habitant, \$US courants | - | - | 2 199 | 1 039 |
| Croissance annuelle du PIB réel, % | - | - | 4.01 | 3.66 |
| Balance du compte courant, % du PIB | - | - | -6.51 | -9.12 |
| Taux de change (/ \$US) | - | - | 6.026 | 546.759 |

+3.7 %

Taux de croissance du produit intérieur brut en 2022

PIB par dépenses en 2021

(en % du PIB total)



SOUDAN

IED ET RESSOURCES FINANCIÈRES EXTERNES

Flux financiers

(millions de \$US, sauf indication contraire)

| | 2005 | 2010 | 2015 | 2022 |
|-------------------------------------|------|------|----------|--------|
| IED flux entrants | – | – | 1 728.37 | 573.50 |
| IED flux sortants | – | – | .. | .. |
| Envois de fond personnels, % du PIB | – | – | 0.18 | .. |

IED flux sortants en % du PIB en 2022

Tendances des flux financiers

(millions de \$US)



COMMERCE DES BIENS ET SERVICES

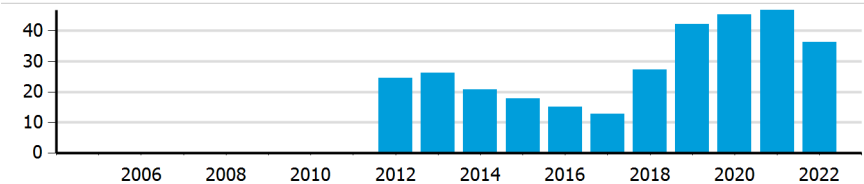
Indicateurs de la balance commerciale²

(en % et indice)

| | 2005 | 2010 | 2015 | 2022 |
|-----------------------------|------|------|--------|------------|
| Balance, % du PIB | – | – | -6.46 | (e) -12.21 |
| Balance, % des importations | – | – | -53.41 | (e) -50.40 |
| Balance normalisée | – | – | -0.364 | (e) -0.337 |

Ouverture du commerce²

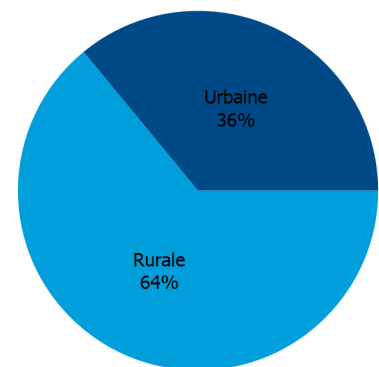
(somme des importations et exportations en % du PIB)



ZONE D'HABITATION

Population par zone d'habitation en 2022

(en % de la population)



AUTRES INDICATEURS

Indicateurs des transports maritimes

| | 2005 | 2010 | 2015 | 2022 |
|--|------|------|---------|------|
| Flotte maritime nationale (milliers de TPL) | – | – | 16 | 6 |
| Connectivité des transports (maximum 2006 = 100 pour la Chine) | .. | – | 13.18 | 6.69 |
| Débit portuaire de conteneurs (EVP) | .. | – | 481 815 | .. |

0 %

Part de la flotte marchande mondiale en 2022

Indicateurs de l'économie de l'information

(en % de)

| | 2005 | 2010 | 2015 | 2022 |
|---|------|------|------|------|
| Part des biens TIC, en % des exportations totales | – | – | 0.01 | .. |
| Part des biens TIC, en % des importations totales | – | – | 2.22 | .. |
| Part main-d'œuvre employée par le secteur TIC | – | – | .. | .. |

SOUDAN

Source : UNCTADstat (<http://unctadstat.unctad.org>)

Notes :

- 1 La superficie des terres représente la superficie totale d'un pays à l'exclusion des eaux intérieures. Elle diffère de la superficie stricto sensu, qui elle inclut les eaux intérieures à l'exclusion des eaux côtières territoriales.
- 2 Les statistiques présentées correspondent aux définitions de la sixième édition du Manuel de la balance des paiements et de la position extérieure globale du FMI (MBP6, 2009).
- e Estimé.
- q Estimé. Les données se réfèrent à 2020.

Symboles pour les valeurs manquantes :

- 0 Zéro signifie que le montant est nul ou négligeable
- .. Pas disponible ou pas communiquée séparément
- Pas applicable
- ... Pas disponible, y compris pas de cotation
- # Calcul non pertinent
- Non publiable
- *** Accumulation négative des flux; valeur incluse dans les totaux régionaux et globaux

Abréviations et acronymes :

- TPL : Tonne de port en lourd
- IED : Investissement étranger direct
- PIB : Produit intérieur brut
- TIC : Technologies de l'information et de la communication
- EVP : Équivalent vingt pieds
- \$US : Dollar des États-Unis

Avertissement :

Les appellations employées dans UNCTADstat et la présentation des données qui y figurent n'impliquent, de la part du secrétariat de l'Organisation des Nations Unies, aucune prise de position quant au statut juridique des pays, territoires, villes ou zones, ou de leurs autorités, ni quant au tracé de leurs frontières ou limites.

Les appellations "économie" ou "pays ou zone" figurant dans certaines rubriques des tableaux désignent des régions, des pays, des territoires, des villes ou des zones.

Les termes "en développement", "en transition" et "développés" sont utilisés par commodité dans la présentation des statistiques et n'impliquent pas nécessairement un jugement quant au stade de développement atteint par un pays ou une zone donnée.

La CNUCED s'efforce d'atteindre le plus haut degré d'exactitude et s'engage à corriger toute erreur de sa part. Elle ne garantit ni ne prétend explicitement ou implicitement assurer l'exactitude, la fiabilité ou encore le caractère approprié à tel ou tel usage d'un tableau figurant dans la base UNCTADstat.

Date de dernière mise à jour : 21 septembre 2023