

## PROFIL GÉNÉRAL : SAINTE-HÉLÈNE

### INFORMATIONS GÉNÉRALES POUR 2024



**Population**  
0.005 Millions



**Taux de change**  
0.783 GBP/\$US



**PIB**  
..



**Superficie des terres<sup>1</sup>**  
(u) 390 km<sup>2</sup>



**Croissance de l'IPC**  
..



**Croissance du PIB**  
..

### COMMERCE INTERNATIONAL DE MARCHANDISES

#### Commerce total de marchandises

(millions de \$US)

	2005	2010	2015	2024
Exportations de marchandises	(e) 20	(e) 31	58	(e) 97
Importations de marchandises	(e) 56	(e) 61	43	(e) 44
Balance du commerce de marchandises	(e) -36	(e) -31	15	(e) 53

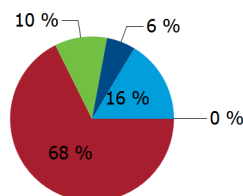
**+2.3 %**

Taux de croissance des exportations de marchandises en 2024

#### Structure des exportations par groupes de produits en 2024

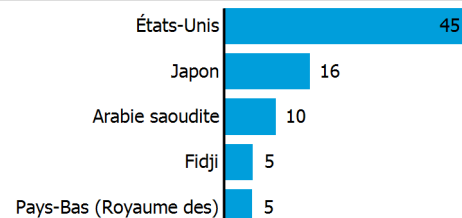
(en % du total des exportations)

- Total des produits alimentaires
- Minerais et métaux
- Combustibles
- Articles manufacturés
- Autres



#### Top5 partenaires 2024

(exportations, millions de \$US)



### COMMERCE INTERNATIONAL DES SERVICES

#### Commerce total des services<sup>2</sup>

(millions de \$US)

	2005	2010	2015	2024
Exportations de services	..	..	..	..
Importations de services	..	..	..	..
Balance du commerce des services	..	..	..	..

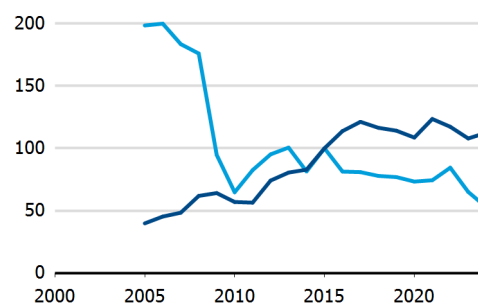
#### Exportations des services par principales catégories<sup>2</sup>

(en % du total des services)

	2005	2010	2015	2024
Transport	..	..	..	..
Voyages	..	..	..	..
Autres services	..	..	..	..

### INDICES DU COMMERCE

- Indice des termes de l'échange
- Pouvoir d'achat des exportations



### TENDANCES ÉCONOMIQUES

#### Indicateurs économiques

(millions de \$US, sauf indication contraire)

	2005	2010	2015	2024
PIB, courant	..	..	..	..
PIB par habitant, \$US courants	..	..	..	..
Croissance annuelle du PIB réel, %	..	..	..	..
Balance du compte courant, % du PIB	..	..	..	..
Taux de change ( / \$US)	0.550	0.647	0.654	0.783

#### PIB par dépenses en 2023

(en % du PIB total)

Pas de données disponibles

..

Taux de croissance du produit intérieur brut en 2024



Flux financiers

(millions de \$US, sauf indication contraire)

	2005	2010	2015	2024
IED flux entrants	..	..	..	..
IED flux sortants	..	..	..	..
Envois de fond personnels, % du PIB	..	..	..	..



Tendances des flux financiers

(millions de \$US)

Pas de données disponibles

COMMERCE DES BIENS ET SERVICES



Indicateurs de la balance commerciale²

(en % et indice)

	2005	2010	2015	2024
Balance, % du PIB	..	..	..	..
Balance, % des importations	-	-	-	-
Balance normalisée	-	-	-	-

Ouverture du commerce²

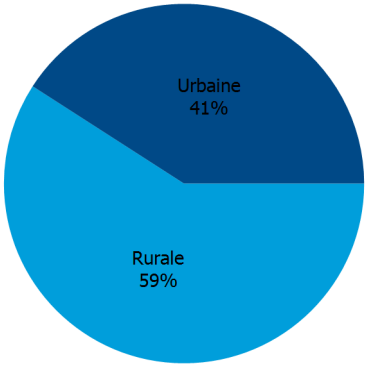
(somme des importations et exportations en % du PIB)

Pas de données disponibles

ZONE D'HABITATION

Population par zone d'habitation en 2024

(en % de la population)



AUTRES INDICATEURS



Indicateurs des transports maritimes

	2005	2010	2015	2024
Flotte maritime nationale (milliers de TPL)	1	1	..	..
Débit portuaire de conteneurs (EVP)	..	..	..	..



Indicateurs de l'économie de l'information

(en % de)

	2005	2010	2015	2024
Part des biens TIC, en % des exportations totales	-	-	-	-
Part des biens TIC, en % des importations totales	-	-	-	-
Part main-d'œuvre employée par le secteur TIC	..	..	..	..

Source : UNCTADstat (<http://unctadstat.unctad.org>)

## Notes :

- 1 La superficie des terres représente la superficie totale d'un pays à l'exclusion des eaux intérieures. Elle diffère de la superficie stricto sensu, qui elle inclut les eaux intérieures à l'exclusion des eaux côtières territoriales.
- 2 Les statistiques présentées correspondent aux définitions de la sixième édition du Manuel de la balance des paiements et de la position extérieure globale du FMI (MBP6, 2009).
- e Estimé.
- u Estimé. Les données se réfèrent à 2020.

## Symboles pour les valeurs manquantes :

- 0 Zéro signifie que le montant est nul ou négligeable
- .. Pas de valeur déclarée ou collectée
- Pas applicable
- ... Pas disponible, y compris pas de cotation
- # Calcul non pertinent
- Non publiable
- \*\*\* Accumulation négative des flux; valeur incluse dans les totaux régionaux et globaux

## Abréviations et acronymes :

- TPL : Tonne de port en lourd
- IED : Investissement étranger direct
- PIB : Produit intérieur brut
- TIC : Technologies de l'information et de la communication
- EVP : Équivalent vingt pieds
- \$US : Dollar des États-Unis

## Avertissement :

Les appellations employées dans UNCTADstat et la présentation des données qui y figurent n'impliquent, de la part du secrétariat de l'Organisation des Nations Unies, aucune prise de position quant au statut juridique des pays, territoires, villes ou zones, ou de leurs autorités, ni quant au tracé de leurs frontières ou limites.

Les appellations "économie" ou "pays ou zone" figurant dans certaines rubriques des tableaux désignent des régions, des pays, des territoires, des villes ou des zones.

Les termes "en développement", "en transition" et "développés" sont utilisés par commodité dans la présentation des statistiques et n'impliquent pas nécessairement un jugement quant au stade de développement atteint par un pays ou une zone donnée.

La CNUCED s'efforce d'atteindre le plus haut degré d'exactitude et s'engage à corriger toute erreur de sa part. Elle ne garantit ni ne prétend explicitement ou implicitement assurer l'exactitude, la fiabilité ou encore le caractère approprié à tel ou tel usage d'un tableau figurant dans la base UNCTADstat.

Date de dernière mise à jour : 02 décembre 2025