



**PROFIL GÉNÉRAL : PORTO RICO**
**INFORMATIONS GÉNÉRALES POUR 2023**

**Population**  
3.242 Millions


**Taux de change**  
..


**PIB**  
120 535 Millions \$US courants

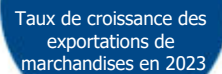

**Superficie des terres<sup>1</sup>**  
(q) 8 870 km<sup>2</sup>

**Croissance de l'IPC**  
2.80 %


**Croissance du PIB**  
3.36 %

**COMMERCE INTERNATIONAL DE MARCHANDISES**
**Commerce total de marchandises**

(millions de \$US)	2005	2010	2015	2023
Exportations de marchandises	..	..	..	..
Importations de marchandises	..	..	..	..
Balance du commerce de marchandises	..	..	..	..


**Taux de croissance des exportations de marchandises en 2023**
**Structure des exportations par groupes de produits en 2023**

(en % du total des exportations)

Pas de données disponibles

**Top5 partenaires 2023**

(exportations, millions de \$US)

Pas de données disponibles

**COMMERCE INTERNATIONAL DES SERVICES**
**Commerce total des services<sup>2</sup>**

(millions de \$US)	2005	2010	2015	2023
Exportations de services	..	..	..	..
Importations de services	..	..	..	..
Balance du commerce des services	..	..	..	..

**Exportations des services par principales catégories<sup>2</sup>**

(en % du total des services)	2005	2010	2015	2023
Transport	..	..	..	..
Voyages	..	..	..	..
Autres services	..	..	..	..

**INDICES DU COMMERCE**

Pas de données disponibles

**TENDANCES ÉCONOMIQUES**
**Indicateurs économiques**

(millions de \$US, sauf indication contraire)	2005	2010	2015	2023
PIB, courant	83 915	98 381	103 376	120 535
PIB par habitant, \$US courants	22 150	26 483	29 353	37 179
Croissance annuelle du PIB réel, %	-1.99	-0.41	-1.05	3.36
Balance du compte courant, % du PIB	..	..	..	..
Taux de change ( /\$US)	1.000	1.000	1.000	..


**+3.4 %**  
Taux de croissance du produit intérieur brut en 2023

**PIB par dépenses en 2022**

(en % du PIB total)

Dépenses de consommation des ménages	72,7
Dépenses de consommation des administrations publiques	6,9
Formation brute de capital	13,3
Exportations	63,6
Importations	56,5

# PORTO RICO

## IED ET RESSOURCES FINANCIÈRES EXTERNES

### Flux financiers

(millions de \$US, sauf indication contraire)

	2005	2010	2015	2023
IED flux entrants	..	..	..	..
IED flux sortants	..	..	..	..
Envois de fond personnels, % du PIB	..	..	..	..

IED flux sortants en % du PIB en 2023

### Tendances des flux financiers

(millions de \$US)

Pas de données disponibles

## COMMERCE DES BIENS ET SERVICES

### Indicateurs de la balance commerciale<sup>2</sup>

(en % et indice)

	2005	2010	2015	2023
Balance, % du PIB	..	..	..	..
Balance, % des importations	..	..	..	..
Balance normalisée	..	..	..	..

### Ouverture du commerce<sup>2</sup>

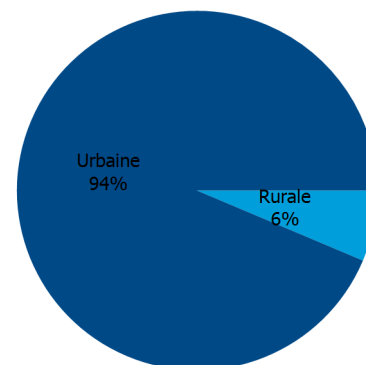
(somme des importations et exportations en % du PIB)

Pas de données disponibles

## ZONE D'HABITATION

### Population par zone d'habitation en 2023

(en % de la population)



## AUTRES INDICATEURS

### Indicateurs des transports maritimes

	2005	2010	2015	2023
Flotte maritime nationale (milliers de TPL)	..	..	..	0
Débit portuaire de conteneurs (EVP)	..	1 525 532	1 210 503	..

0 %

Part de la flotte marchande mondiale en 2023

### Indicateurs de l'économie de l'information

(en % de)

	2005	2010	2015	2023
Part des biens TIC, en % des exportations totales	..	..	..	..
Part des biens TIC, en % des importations totales	..	..	..	..
Part main-d'œuvre employée par le secteur TIC	..	..	..	..

# PORTO RICO

Source : UNCTADstat (<http://unctadstat.unctad.org>)

## Notes :

- 1 La superficie des terres représente la superficie totale d'un pays à l'exclusion des eaux intérieures. Elle diffère de la superficie stricto sensu, qui elle inclut les eaux intérieures à l'exclusion des eaux côtières territoriales.
- 2 Les statistiques présentées correspondent aux définitions de la sixième édition du Manuel de la balance des paiements et de la position extérieure globale du FMI (MBP6, 2009).
- q Estimé. Les données se réfèrent à 2020.

## Symboles pour les valeurs manquantes :

- 0 Zéro signifie que le montant est nul ou négligeable
- .. Pas de valeur déclarée ou collectée
- \_ Pas applicable
- ... Pas disponible, y compris pas de cotation
- # Calcul non pertinent
- Non publiable
- \*\*\* Accumulation négative des flux; valeur incluse dans les totaux régionaux et globaux

## Abréviations et acronymes :

- TPL : Tonne de port en lourd
- IED : Investissement étranger direct
- PIB : Produit intérieur brut
- TIC : Technologies de l'information et de la communication
- EVP : Équivalent vingt pieds
- \$US : Dollar des États-Unis

## Avertissement :

Les appellations employées dans UNCTADstat et la présentation des données qui y figurent n'impliquent, de la part du secrétariat de l'Organisation des Nations Unies, aucune prise de position quant au statut juridique des pays, territoires, villes ou zones, ou de leurs autorités, ni quant au tracé de leurs frontières ou limites.

Les appellations "économie" ou "pays ou zone" figurant dans certaines rubriques des tableaux désignent des régions, des pays, des territoires, des villes ou des zones.

Les termes "en développement", "en transition" et "développés" sont utilisés par commodité dans la présentation des statistiques et n'impliquent pas nécessairement un jugement quant au stade de développement atteint par un pays ou une zone donnée.

La CNUCED s'efforce d'atteindre le plus haut degré d'exactitude et s'engage à corriger toute erreur de sa part. Elle ne garantit ni ne prétend explicitement ou implicitement assurer l'exactitude, la fiabilité ou encore le caractère approprié à tel ou tel usage d'un tableau figurant dans la base UNCTADstat.

Date de dernière mise à jour : 11 octobre 2024