

PROFIL GÉNÉRAL : NIGÉRIA

INFORMATIONS GÉNÉRALES POUR 2023

Population
227.883 Millions

Taux de change
..

PIB
374 984 Millions \$US courants

Superficie des terres¹
(u) 910 770 km²

Croissance de l'IPC
24.66 %

Croissance du PIB
2.86 %

COMMERCE INTERNATIONAL DE MARCHANDISES

Commerce total de marchandises

(millions de \$US)

	2005	2010	2015	2023
Exportations de marchandises	50 467	(e) 84 000	50 216	55 182
Importations de marchandises	20 754	44 235	(e) 44 700	49 428
Balance du commerce de marchandises	29 713	(e) 39 765	(e) 5 516	5 754

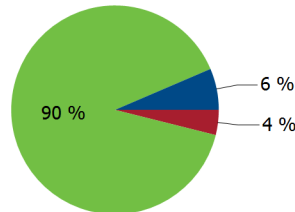
-12.5 %

Taux de croissance des exportations de marchandises en 2023

Structure des exportations par groupes de produits en 2023


(en % du total des exportations)

- Total des produits alimentaires
- Combustibles
- Autres



Top5 partenaires 2023

(exportations, millions de \$US)



COMMERCE INTERNATIONAL DES SERVICES

Commerce total des services²

(millions de \$US)

	2005	2010	2015	2023
Exportations de services	1 793	3 081	3 160	4 441
Importations de services	6 623	21 332	19 613	17 677
Balance du commerce des services	-4 831	-18 252	-16 453	-13 236

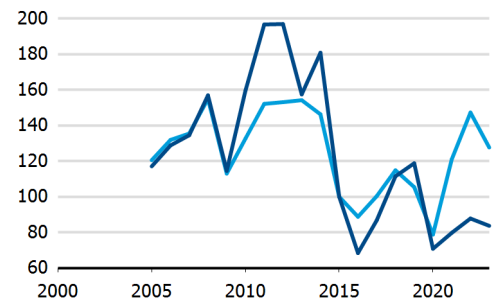
Exportations des services par principales catégories²

(en % du total des services)

	2005	2010	2015	2023
Transport	74.6	63.9	57.2	43.1
Voyages	3.0	18.5	12.8	15.1
Autres services	22.3	17.6	30.0	41.8

INDICES DU COMMERCE

- Indice des termes de l'échange
- Pouvoir d'achat des exportations



TENDANCES ÉCONOMIQUES

Indicateurs économiques

(millions de \$US, sauf indication contraire)

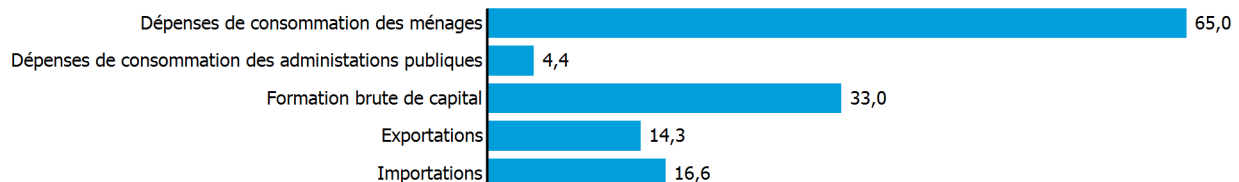
	2005	2010	2015	2023
PIB, courant	176 134	374 766	499 950	374 984
PIB par habitant, \$US courants	1 215	2 249	2 622	1 646
Croissance annuelle du PIB réel, %	6.44	9.70	2.65	2.86
Balance du compte courant, % du PIB	20.74	3.61	-3.12	1.66
Taux de change (/ \$US)	131.274	150.298	192.440	..

+2.9 %

Taux de croissance du produit intérieur brut en 2023

PIB par dépenses en 2022

(en % du PIB total)



NIGÉRIA

IED ET RESSOURCES FINANCIÈRES EXTERNES

Flux financiers

(millions de \$US, sauf indication contraire)

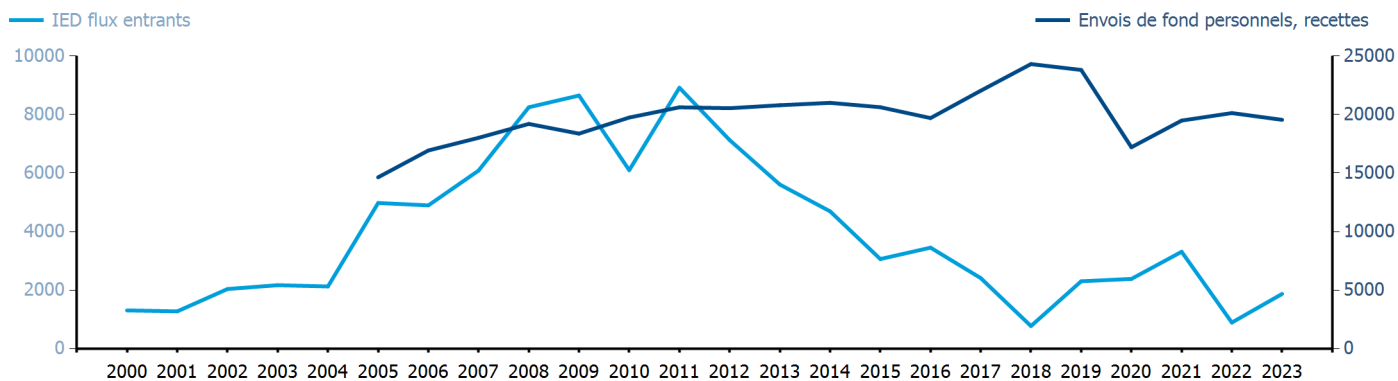
	2005	2010	2015	2023
IED flux entrants	4 978.26	6 098.96	3 064.17	1 872.52
IED flux sortants	14.62	922.72	1 435.20	255.84
Envois de fond personnels, % du PIB	8.31	5.43	4.17	5.40

+0.1 %

IED flux sortants en % du PIB en 2023

Tendances des flux financiers

(millions de \$US)



COMMERCE DES BIENS ET SERVICES

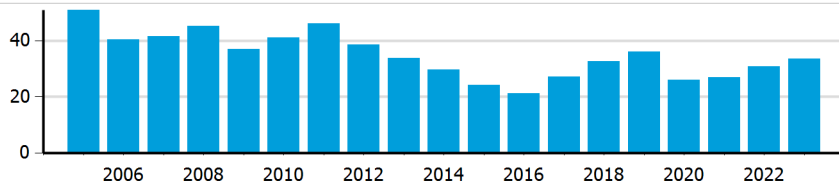
Indicateurs de la balance commerciale²

(en % et indice)

	2005	2010	2015	2023
Balance, % du PIB	13.83	3.16	-4.58	-1.38
Balance, % des importations	74.69	16.72	-31.83	-7.89
Balance normalisée	0.272	0.077	-0.189	-0.041

Ouverture du commerce²

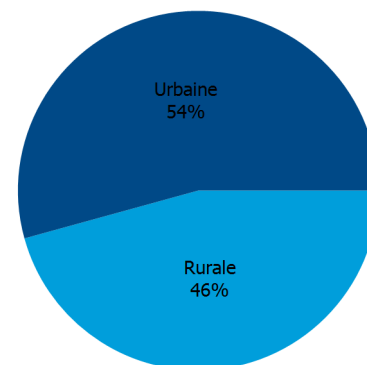
(somme des importations et exportations en % du PIB)



ZONE D'HABITATION

Population par zone d'habitation en 2023

(en % de la population)



AUTRES INDICATEURS

Indicateurs des transports maritimes

	2005	2010	2015	2023
Flotte maritime nationale (milliers de TPL)	691	989	4 233	5 907
Débit portuaire de conteneurs (EVP)	..	1 162 000	1 544 183	1 466 109

0.259 %

Part de la flotte marchande mondiale en 2023

Indicateurs de l'économie de l'information

(en % de)

	2005	2010	2015	2023
Part des biens TIC, en % des exportations totales	..	0.00	0.00	0.00
Part des biens TIC, en % des importations totales	..	6.18	4.50	2.37
Part main-d'œuvre employée par le secteur TIC

NIGÉRIA

Source : ONU commerce et développement, UNCTADstat (<https://unctadstat.unctad.org/datacentre>)

Notes :

- 1 La superficie des terres représente la superficie totale d'un pays à l'exclusion des eaux intérieures. Elle diffère de la superficie stricto sensu, qui elle inclut les eaux intérieures à l'exclusion des eaux côtières territoriales.
- 2 Les statistiques présentées correspondent aux définitions de la sixième édition du Manuel de la balance des paiements et de la position extérieure globale du FMI (MBP6, 2009).
- e Estimé.
- u Estimé. Les données se réfèrent à 2020.

Symboles pour les valeurs manquantes :

- 0 Zéro signifie que le montant est nul ou négligeable
- .. Pas de valeur déclarée ou collectée
- Pas applicable
- ... Pas disponible, y compris pas de cotation
- # Calcul non pertinent
- Non publiable
- *** Accumulation négative des flux; valeur incluse dans les totaux régionaux et globaux

Abréviations et acronymes :

- TPL : Tonne de port en lourd
- IED : Investissement étranger direct
- PIB : Produit intérieur brut
- TIC : Technologies de l'information et de la communication
- EVP : Équivalent vingt pieds
- \$US : Dollar des États-Unis

Avertissement :

Les appellations employées dans le CNUCED Data Hub et la présentation des données qui y figurent n'impliquent, de la part du secrétariat de l'Organisation des Nations Unies, aucune prise de position quant au statut juridique des pays, territoires, villes ou zones, ou de leurs autorités, ni quant au tracé de leurs frontières ou limites.

Les appellations "économie" ou "pays ou zone" figurant dans certaines rubriques des tableaux désignent des régions, des pays, des territoires, des villes ou des zones.

Les termes "en développement", "en transition" et "développés" sont utilisés par commodité dans la présentation des statistiques et n'impliquent pas nécessairement un jugement quant au stade de développement atteint par un pays ou une zone donnée.

La CNUCED s'efforce d'atteindre le plus haut degré d'exactitude et s'engage à corriger toute erreur de sa part. Elle ne garantit ni ne prétend explicitement ou implicitement assurer l'exactitude, la fiabilité ou encore le caractère approprié à tel ou tel usage d'un tableau figurant dans le CNUCED Data Hub.

Date de dernière mise à jour : 15 avril 2025