

**CNUCED****STAT****PROFIL GÉNÉRAL : INDONÉSIE****INFORMATIONS GÉNÉRALES POUR 2022****Population**  
275.501 Millions**Taux de change**  
14 849.854 IDR/\$US**PIB**  
1 317 209 Millions \$US courants**Superficie des terres<sup>1</sup>**  
(q) 1 877 519 km<sup>2</sup>**Croissance de l'IPC**  
4.21 %**Croissance du PIB**  
5.19 %**COMMERCE INTERNATIONAL DE MARCHANDISES****Commerce total de marchandises***(millions de \$US)*

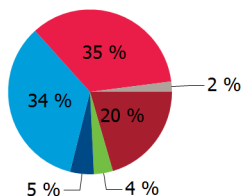
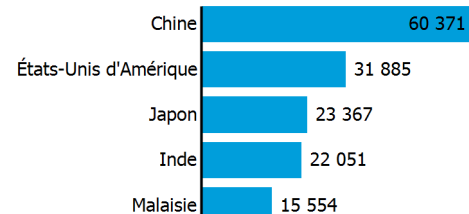
	2005	2010	2015	2022
Exportations de marchandises	86 996	158 074	150 366	291 979
Importations de marchandises	75 725	135 323	142 695	237 447
Balance du commerce de marchandises	11 271	22 751	7 671	54 532

**+26.1 %**

Taux de croissance des exportations de marchandises en 2022

**Structure des exportations par groupes de produits en 2022***(en % du total des exportations)*

- Total des produits alimentaires
- Matières premières d'origine agricole
- Minerais et métaux
- Combustibles
- Articles manufacturés
- Autres

**Top5 partenaires 2022***(exportations, millions de \$US)***COMMERCE INTERNATIONAL DES SERVICES****Commerce total des services<sup>2</sup>***(millions de \$US)*

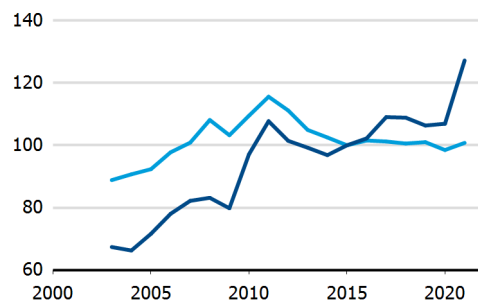
	2005	2010	2015	2022
Exportations de services	12 997	(e) 16 887	22 221	23 086
Importations de services	22 197	26 461	30 918	43 392
Balance du commerce des services	-9 200	(e) -9 574	-8 697	-20 307

**Exportations des services par principales catégories<sup>2</sup>***(en % du total des services)*

	2005	2010	2015	2022
Transport	21.9	15.8	15.6	20.4
Voyages	34.8	41.2	48.4	29.1
Autres services	42.8	42.6	33.1	45.7

**INDICES DU COMMERCE**

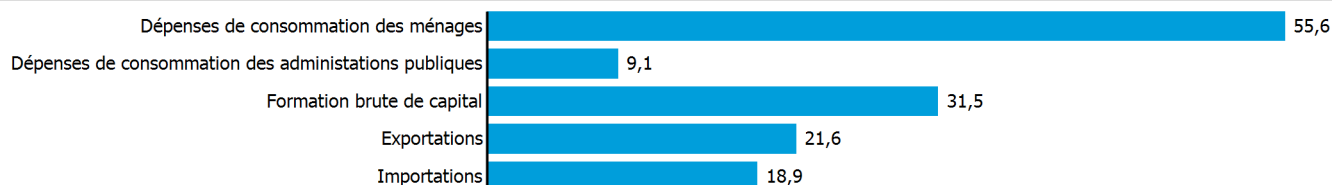
- Indice des termes de l'échange
- Pouvoir d'achat des exportations

**TENDANCES ÉCONOMIQUES****Indicateurs économiques***(millions de \$US, sauf indication contraire)*

	2005	2010	2015	2022
PIB, courant	304 372	755 094	860 854	1 317 209
PIB par habitant, \$US courants	1 330	3 094	3 323	4 781
Croissance annuelle du PIB réel, %	5.69	6.22	4.88	5.19
Balance du compte courant, % du PIB	0.09	0.68	-2.04	1.00
Taux de change ( / \$US)	9 704.742	9 090.433	13 389.413	14 849.854

**+5.2 %**

Taux de croissance du produit intérieur brut en 2022

**PIB par dépenses en 2021***(en % du PIB total)*

# INDONÉSIE

## IED ET RESSOURCES FINANCIÈRES EXTERNES

### Flux financiers

(millions de \$US, sauf indication contraire)

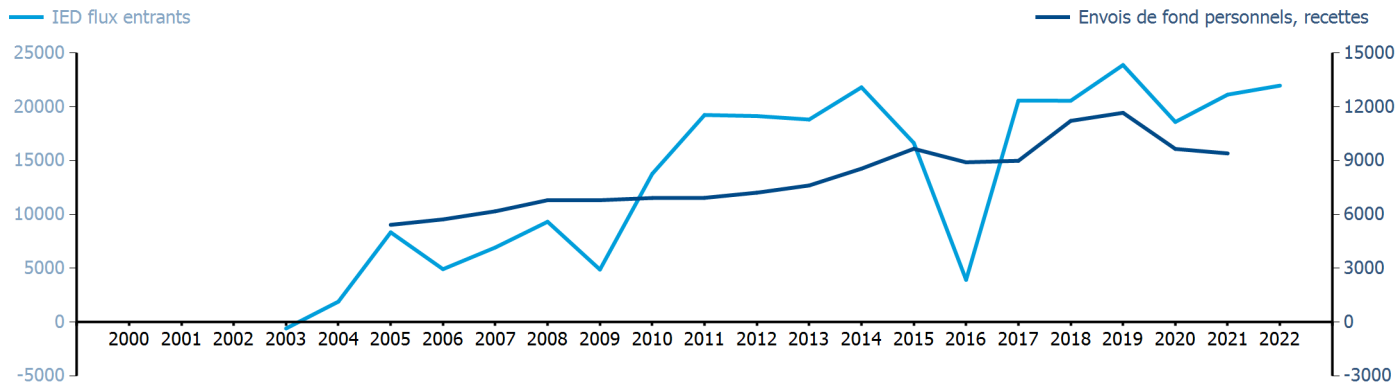
	2005	2010	2015	2022
IED flux entrants	8 336.26	13 770.58	16 641.45	21 968.17
IED flux sortants	3 065.00	2 664.25	5 936.97	6 848.12
Envois de fond personnels, % du PIB	1.78	0.92	1.12	..

**+0.5 %**

IED flux sortants en % du PIB en 2022

### Tendances des flux financiers

(millions de \$US)



## COMMERCE DES BIENS ET SERVICES

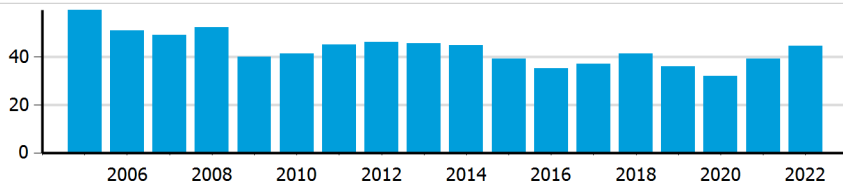
### Indicateurs de la balance commerciale<sup>2</sup>

(en % et indice)

	2005	2010	2015	2022
Balance, % du PIB	2.63	(e) 2.84	0.62	3.22
Balance, % des importations	9.22	(e) 14.73	3.22	15.50
Balance normalisée	0.044	(e) 0.069	0.016	0.072

### Ouverture du commerce<sup>2</sup>

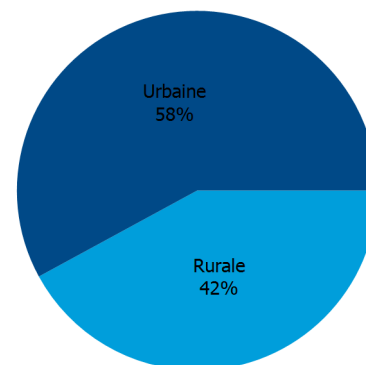
(somme des importations et exportations en % du PIB)



## ZONE D'HABITATION

### Population par zone d'habitation en 2022

(en % de la population)



## AUTRES INDICATEURS

### Indicateurs des transports maritimes

	2005	2010	2015	2022
Flotte maritime nationale (milliers de TPL)	5 039	10 471	19 109	29 439
Connectivité des transports (maximum 2006 = 100 pour la Chine)	..	36.04	35.46	32.93
Débit portuaire de conteneurs (EVP)	..	7 840 272	(t) 9 575 881	..

**1.336 %**

Part de la flotte marchande mondiale en 2022

### Indicateurs de l'économie de l'information

(en % de)

	2005	2010	2015	2022
Part des biens TIC, en % des exportations totales	8.11	4.98	3.52	..
Part des biens TIC, en % des importations totales	3.60	8.49	7.63	..
Part main-d'œuvre employée par le secteur TIC	..	..	..	..

# INDONÉSIE

Source : UNCTADstat (<http://unctadstat.unctad.org>)

## Notes :

- 1 La superficie des terres représente la superficie totale d'un pays à l'exclusion des eaux intérieures. Elle diffère de la superficie stricto sensu, qui elle inclut les eaux intérieures à l'exclusion des eaux côtières territoriales.
- 2 Les statistiques présentées correspondent aux définitions de la sixième édition du Manuel de la balance des paiements et de la position extérieure globale du FMI (MBP6, 2009).
- e Estimé.
- q Estimé. Les données se réfèrent à 2020.
- t Révisé de plus de 20% par rapport à la version publiée le 18 mars 2022.

## Symboles pour les valeurs manquantes :

- 0 Zéro signifie que le montant est nul ou négligeable
- .. Pas disponible ou pas communiquée séparément
- Pas applicable
- ... Pas disponible, y compris pas de cotation
- # Calcul non pertinent
- Non publiable
- \*\*\* Accumulation négative des flux; valeur incluse dans les totaux régionaux et globaux

## Abréviations et acronymes :

- TPL : Tonne de port en lourd
- IED : Investissement étranger direct
- PIB : Produit intérieur brut
- TIC : Technologies de l'information et de la communication
- EVP : Équivalent vingt pieds
- \$US : Dollar des États-Unis

## Avertissement :

Les appellations employées dans UNCTADstat et la présentation des données qui y figurent n'impliquent, de la part du secrétariat de l'Organisation des Nations Unies, aucune prise de position quant au statut juridique des pays, territoires, villes ou zones, ou de leurs autorités, ni quant au tracé de leurs frontières ou limites.

Les appellations "économie" ou "pays ou zone" figurant dans certaines rubriques des tableaux désignent des régions, des pays, des territoires, des villes ou des zones.

Les termes "en développement", "en transition" et "développés" sont utilisés par commodité dans la présentation des statistiques et n'impliquent pas nécessairement un jugement quant au stade de développement atteint par un pays ou une zone donnée.

La CNUCED s'efforce d'atteindre le plus haut degré d'exactitude et s'engage à corriger toute erreur de sa part. Elle ne garantit ni ne prétend explicitement ou implicitement assurer l'exactitude, la fiabilité ou encore le caractère approprié à tel ou tel usage d'un tableau figurant dans la base UNCTADstat.

Date de dernière mise à jour : 21 septembre 2023