

PROFIL GÉNÉRAL : HAÏTI

INFORMATIONS GÉNÉRALES POUR 2024

Population
11.773 Millions

Taux de change
131.800 HTG/\$US

PIB
26 588 Millions \$US courants

Superficie des terres¹
(u) 27 560 km²

Croissance de l'IPC
..

Croissance du PIB
-3.00 %

COMMERCE INTERNATIONAL DE MARCHANDISES

Commerce total de marchandises

(millions de \$US)

	2005	2010	2015	2024
Exportations de marchandises	470	579	882	(e) 711
Importations de marchandises	1 454	3 146	3 683	(e) 3 035
Balance du commerce de marchandises	-984	-2 567	-2 802	(e) -2 324

-20.8 %

Taux de croissance des exportations de marchandises en 2024

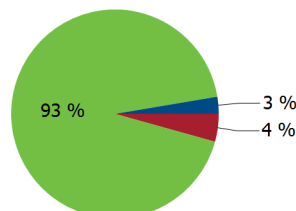
Structure des exportations par groupes de produits en 2024

(en % du total des exportations)

Total des produits alimentaires

Articles manufacturés

Autres



Top5 partenaires 2024

(exportations, millions de \$US)

États-Unis	548
Mexique	36
Canada	35
France	17
Malaisie	10

COMMERCE INTERNATIONAL DES SERVICES

Commerce total des services²

(millions de \$US)

	2005	2010	2015	2024
Exportations de services	145	453	724	-
Importations de services	544	1 277	1 042	-
Balance du commerce des services	-399	-824	-318	-

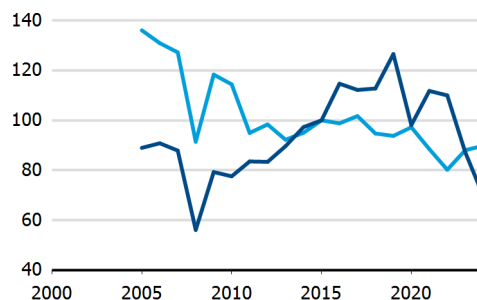
Exportations des services par principales catégories²

(en % du total des services)

	2005	2010	2015	2024
Transport	0.0	0.0	-	-
Voyages	54.7	84.6	84.2	-
Autres services	45.3	15.4	(e) 15.8	-

INDICES DU COMMERCE

— Indice des termes de l'échange
— Pouvoir d'achat des exportations



TENDANCES ÉCONOMIQUES

Indicateurs économiques

(millions de \$US, sauf indication contraire)

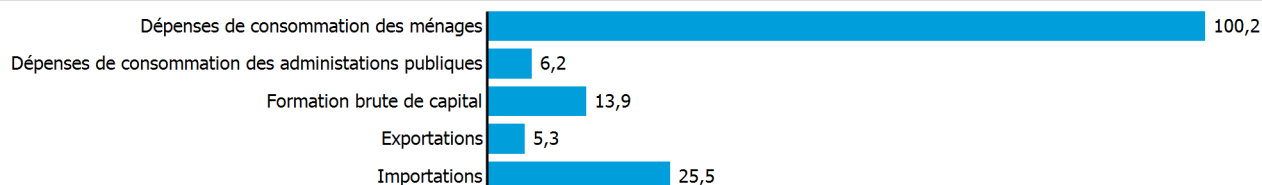
	2005	2010	2015	2024
PIB, courant	6 980	12 012	14 204	26 588
PIB par habitant, \$US courants	770	1 225	1 350	2 258
Croissance annuelle du PIB réel, %	3.62	-2.79	1.40	-3.00
Balance du compte courant, % du PIB	0.10	-0.85	-1.91	(e) -0.55
Taux de change (/ \$US)	40.449	39.797	50.706	131.800

-3.0 %

Taux de croissance du produit intérieur brut en 2024

PIB par dépenses en 2023

(en % du PIB total)



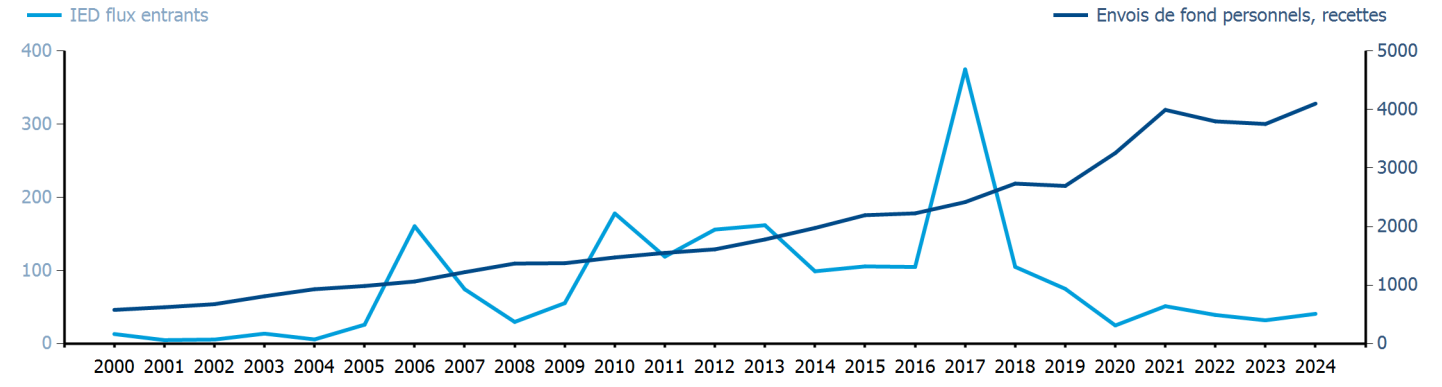
Flux financiers

(millions de \$US, sauf indication contraire)	2005	2010	2015	2024
IED flux entrants	26.00	178.00	105.68	40.87
IED flux sortants
Envois de fond personnels, % du PIB	14.13	12.27	15.46	15.42



Tendances des flux financiers

(millions de \$US)



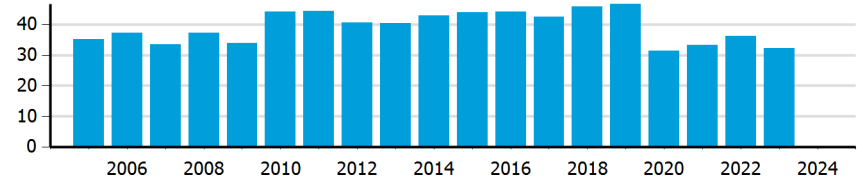
COMMERCE DES BIENS ET SERVICES

Indicateurs de la balance commerciale²

(en % et indice)	2005	2010	2015	2024
Balance, % du PIB	-17.88	-27.23	-19.31	-
Balance, % des importations	-67.34	-76.29	-61.08	-
Balance normalisée	-0.508	-0.617	-0.440	-

Ouverture du commerce²

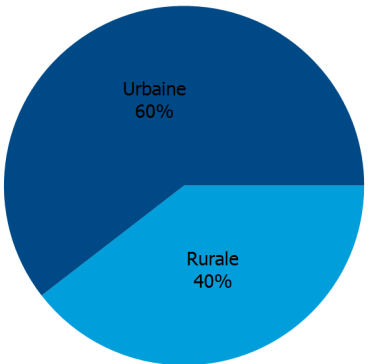
(somme des importations et exportations en % du PIB)



ZONE D'HABITATION

Population par zone d'habitation en 2024

(en % de la population)



AUTRES INDICATEURS

Indicateurs des transports maritimes

	2005	2010	2015	2024
Flotte maritime nationale (milliers de TPL)	1	2	1	1
Débit portuaire de conteneurs (EVP)	..	163 456	178 452	..



Indicateurs de l'économie de l'information

(en % de)	2005	2010	2015	2024
Part des biens TIC, en % des exportations totales	-	-	-	-
Part des biens TIC, en % des importations totales	-	-	-	-
Part main-d'œuvre employée par le secteur TIC

Source : UNCTADstat (<http://unctadstat.unctad.org>)

Notes :

- 1 La superficie des terres représente la superficie totale d'un pays à l'exclusion des eaux intérieures. Elle diffère de la superficie stricto sensu, qui elle inclut les eaux intérieures à l'exclusion des eaux côtières territoriales.
- 2 Les statistiques présentées correspondent aux définitions de la sixième édition du Manuel de la balance des paiements et de la position extérieure globale du FMI (MBP6, 2009).
- e Estimé.
- u Estimé. Les données se réfèrent à 2020.

Symboles pour les valeurs manquantes :

- 0 Zéro signifie que le montant est nul ou négligeable
- .. Pas de valeur déclarée ou collectée
- Pas applicable
- ... Pas disponible, y compris pas de cotation
- # Calcul non pertinent
- Non publiable
- *** Accumulation négative des flux; valeur incluse dans les totaux régionaux et globaux

Abréviations et acronymes :

- TPL : Tonne de port en lourd
- IED : Investissement étranger direct
- PIB : Produit intérieur brut
- TIC : Technologies de l'information et de la communication
- EVP : Équivalent vingt pieds
- \$US : Dollar des États-Unis

Avertissement :

Les appellations employées dans UNCTADstat et la présentation des données qui y figurent n'impliquent, de la part du secrétariat de l'Organisation des Nations Unies, aucune prise de position quant au statut juridique des pays, territoires, villes ou zones, ou de leurs autorités, ni quant au tracé de leurs frontières ou limites.

Les appellations "économie" ou "pays ou zone" figurant dans certaines rubriques des tableaux désignent des régions, des pays, des territoires, des villes ou des zones.

Les termes "en développement", "en transition" et "développés" sont utilisés par commodité dans la présentation des statistiques et n'impliquent pas nécessairement un jugement quant au stade de développement atteint par un pays ou une zone donnée.

La CNUCED s'efforce d'atteindre le plus haut degré d'exactitude et s'engage à corriger toute erreur de sa part. Elle ne garantit ni ne prétend explicitement ou implicitement assurer l'exactitude, la fiabilité ou encore le caractère approprié à tel ou tel usage d'un tableau figurant dans la base UNCTADstat.

Date de dernière mise à jour : 02 décembre 2025