

PROFIL GÉNÉRAL : DOMINIQUE

INFORMATIONS GÉNÉRALES POUR 2022

Population
0.073 Millions

Taux de change
2.700 XCD/\$US

PIB
612 Millions \$US courants

Superficie des terres¹
(q) 750 km²

Croissance de l'IPC
7.47 %

Croissance du PIB
5.94 %

COMMERCE INTERNATIONAL DE MARCHANDISES

Commerce total de marchandises

(millions de \$US)

	2005	2010	2015	2022
Exportations de marchandises	42	37	30	21
Importations de marchandises	165	224	214	266
Balance du commerce de marchandises	-124	-187	-184	-245

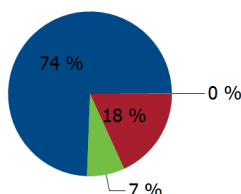
+2.9 %

Taux de croissance des exportations de marchandises en 2022

Structure des exportations par groupes de produits en 2022

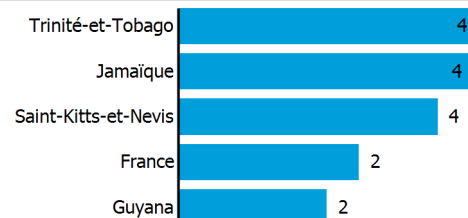
(en % du total des exportations)

- Total des produits alimentaires
- Minerais et métaux
- Articles manufacturés
- Autres



Top5 partenaires 2022

(exportations, millions de \$US)



COMMERCE INTERNATIONAL DES SERVICES

Commerce total des services²

(millions de \$US)

	2005	2010	2015	2022
Exportations de services	86	137	233	(e) 170
Importations de services	50	68	131	(e) 115
Balance du commerce des services	36	69	102	(e) 55

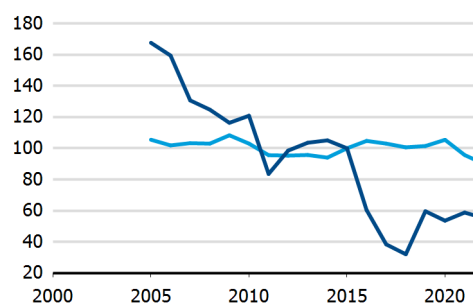
Exportations des services par principales catégories²

(en % du total des services)

	2005	2010	2015	2022
Transport	4.6	2.9	0.3	(e) 0.7
Voyages	66.0	68.4	86.5	(e) 53.5
Autres services	29.4	28.7	13.2	(e) 45.9

INDICES DU COMMERCE

- Indice des termes de l'échange
- Pouvoir d'achat des exportations



TENDANCES ÉCONOMIQUES

Indicateurs économiques

(millions de \$US, sauf indication contraire)

	2005	2010	2015	2022
PIB, courant	364	494	541	612
PIB par habitant, \$US courants	5 304	7 182	7 724	8 415
Croissance annuelle du PIB réel, %	0.66	0.67	-2.45	5.94
Balance du compte courant, % du PIB	-20.89	-16.24	-4.65	(e) -26.37
Taux de change (/ \$US)	2.700	2.700	2.700	2.700

+5.9 %

Taux de croissance du produit intérieur brut en 2022

PIB par dépenses en 2021

(en % du PIB total)



DOMINIQUE

IED ET RESSOURCES FINANCIÈRES EXTERNES

Flux financiers

(millions de \$US, sauf indication contraire)

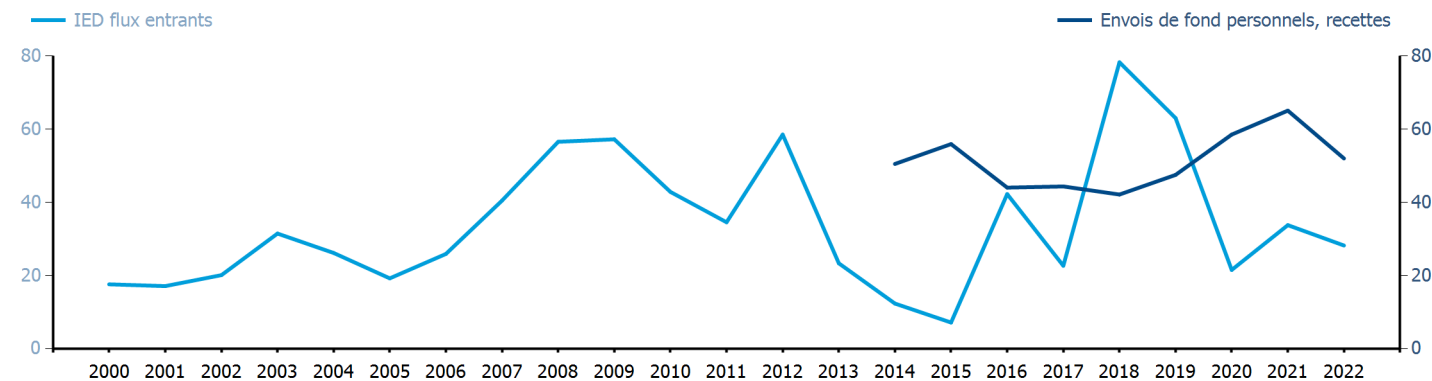
	2005	2010	2015	2022
IED flux entrants	(j) 19.24	(j) 42.86	(j) 7.16	(j) 28.22
IED flux sortants	(j) -11.50	(j) 0.00
Envois de fond personnels, % du PIB	10.34	8.41

0 %

IED flux sortants en % du PIB en 2022

Tendances des flux financiers

(millions de \$US)



COMMERCE DES BIENS ET SERVICES

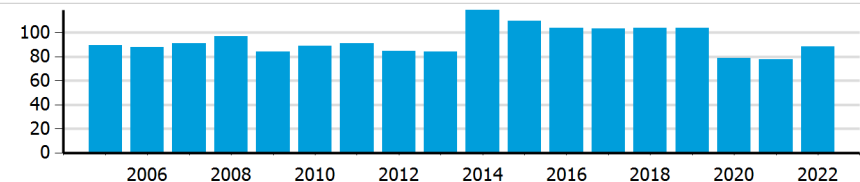
Indicateurs de la balance commerciale²

(en % et indice)

	2005	2010	2015	2022
Balance, % du PIB	-18.33	-18.32	-10.78	(e) -25.61
Balance, % des importations	-34.04	-34.20	-17.85	(e) -44.91
Balance normalisée	-0.205	-0.206	-0.098	(e) -0.290

Ouverture du commerce²

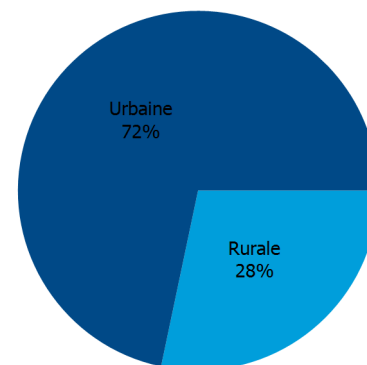
(somme des importations et exportations en % du PIB)



ZONE D'HABITATION

Population par zone d'habitation en 2022

(en % de la population)



AUTRES INDICATEURS

Indicateurs des transports maritimes

	2005	2010	2015	2022
Flotte maritime nationale (milliers de TPL)	467	1 610	628	535
Débit portuaire de conteneurs (EVP)

0.024 %

Part de la flotte marchande mondiale en 2022

Indicateurs de l'économie de l'information

(en % de)

	2005	2010	2015	2022
Part des biens TIC, en % des exportations totales	0.24	2.45
Part des biens TIC, en % des importations totales	8.31	4.81
Part main-d'œuvre employée par le secteur TIC

DOMINIQUE

Source : UNCTADstat (<http://unctadstat.unctad.org>)

Notes :

- 1 La superficie des terres représente la superficie totale d'un pays à l'exclusion des eaux intérieures. Elle diffère de la superficie stricto sensu, qui elle inclut les eaux intérieures à l'exclusion des eaux côtières territoriales.
- 2 Les statistiques présentées correspondent aux définitions de la sixième édition du Manuel de la balance des paiements et de la position extérieure globale du FMI (MBP6, 2009).
- e Estimé.
- j Base actif/passif.
- q Estimé. Les données se réfèrent à 2020.

Symboles pour les valeurs manquantes :

- 0 Zéro signifie que le montant est nul ou négligeable
- .. Pas disponible ou pas communiquée séparément
- Pas applicable
- ... Pas disponible, y compris pas de cotation
- # Calcul non pertinent
- Non publiable
- *** Accumulation négative des flux; valeur incluse dans les totaux régionaux et globaux

Abréviations et acronymes :

- TPL : Tonne de port en lourd
- IED : Investissement étranger direct
- PIB : Produit intérieur brut
- TIC : Technologies de l'information et de la communication
- EVP : Équivalent vingt pieds
- \$US : Dollar des États-Unis

Avertissement :

Les appellations employées dans UNCTADstat et la présentation des données qui y figurent n'impliquent, de la part du secrétariat de l'Organisation des Nations Unies, aucune prise de position quant au statut juridique des pays, territoires, villes ou zones, ou de leurs autorités, ni quant au tracé de leurs frontières ou limites.

Les appellations "économie" ou "pays ou zone" figurant dans certaines rubriques des tableaux désignent des régions, des pays, des territoires, des villes ou des zones.

Les termes "en développement", "en transition" et "développés" sont utilisés par commodité dans la présentation des statistiques et n'impliquent pas nécessairement un jugement quant au stade de développement atteint par un pays ou une zone donnée.

La CNUCED s'efforce d'atteindre le plus haut degré d'exactitude et s'engage à corriger toute erreur de sa part. Elle ne garantit ni ne prétend explicitement ou implicitement assurer l'exactitude, la fiabilité ou encore le caractère approprié à tel ou tel usage d'un tableau figurant dans la base UNCTADstat.

Date de dernière mise à jour : 11 avril 2024