

**CNUCED****STAT****PROFIL GÉNÉRAL : MYANMAR****INFORMATIONS GÉNÉRALES POUR 2022****Population**
54.179 Millions**Taux de change**
1 932.583 MMK/\$US**PIB**
56 414 Millions \$US courants**Superficie des terres¹**
(q) 652 670 km²**Croissance de l'IPC**
18.68 %**Croissance du PIB**
0.54 %**COMMERCE INTERNATIONAL DE MARCHANDISES****Commerce total de marchandises***(millions de \$US)*

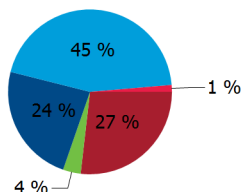
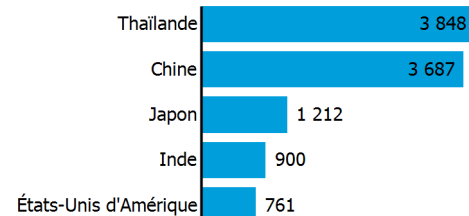
	2005	2010	2015	2022
Exportations de marchandises	3 776	8 661	11 429	17 085
Importations de marchandises	1 908	4 760	16 885	17 403
Balance du commerce de marchandises	1 868	3 901	-5 456	-319

+12.7 %

Taux de croissance des exportations de marchandises en 2022

Structure des exportations par groupes de produits en 2022*(en % du total des exportations)*

- Total des produits alimentaires
- Matières premières d'origine agricole
- Combustibles
- Articles manufacturés
- Autres

**Top5 partenaires 2022***(exportations, millions de \$US)***COMMERCE INTERNATIONAL DES SERVICES****Commerce total des services²***(millions de \$US)*

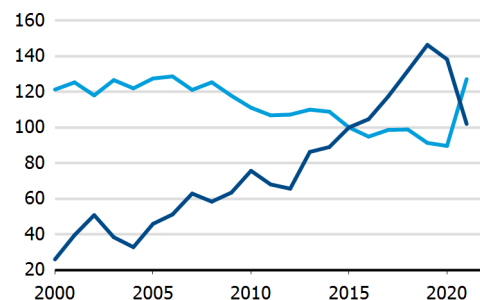
	2005	2010	2015	2022
Exportations de services	281	369	3 749	(e) 1 563
Importations de services	497	789	2 392	(e) 1 705
Balance du commerce des services	-216	-420	1 357	(e) -143

Exportations des services par principales catégories²*(en % du total des services)*

	2005	2010	2015	2022
Transport	42.2	40.1	9.5	-
Voyages	23.8	19.5	56.6	15.9
Autres services	25.3	24.7	26.2	-

INDICES DU COMMERCE

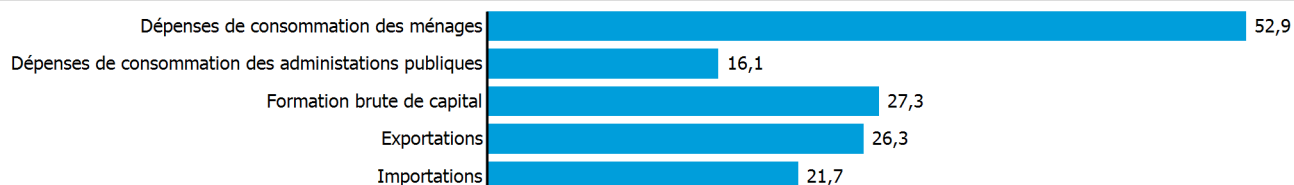
- Indice des termes de l'échange
- Pouvoir d'achat des exportations

**TENDANCES ÉCONOMIQUES****Indicateurs économiques***(millions de \$US, sauf indication contraire)*

	2005	2010	2015	2022
PIB, courant	14 148	44 847	63 835	56 414
PIB par habitant, \$US courants	296	908	1 240	1 041
Croissance annuelle du PIB réel, %	13.31	7.76	6.41	0.54
Balance du compte courant, % du PIB	4.11	3.51	-4.87	(e) -3.77
Taux de change (/ \$US)	1 029.833	959.750	1 162.615	1 932.583

+0.5 %

Taux de croissance du produit intérieur brut en 2022

PIB par dépenses en 2021*(en % du PIB total)*

MYANMAR

IED ET RESSOURCES FINANCIÈRES EXTERNES

Flux financiers

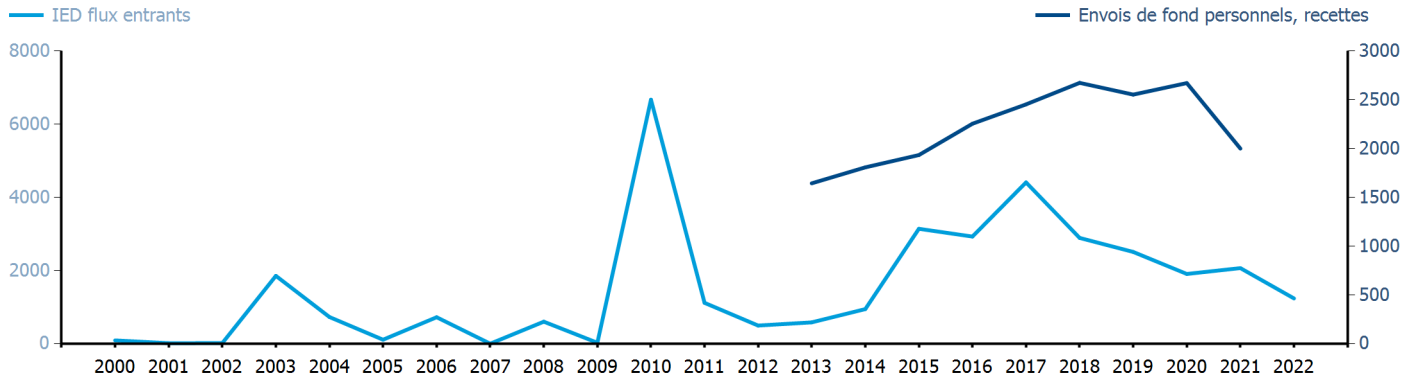
(millions de \$US, sauf indication contraire)

	2005	2010	2015	2022
IED flux entrants	110.35	6 669.40	3 141.38	1 238.50
IED flux sortants
Envois de fond personnels, % du PIB	3.03	..

IED flux sortants en % du PIB en 2022

Tendances des flux financiers

(millions de \$US)



COMMERCE DES BIENS ET SERVICES

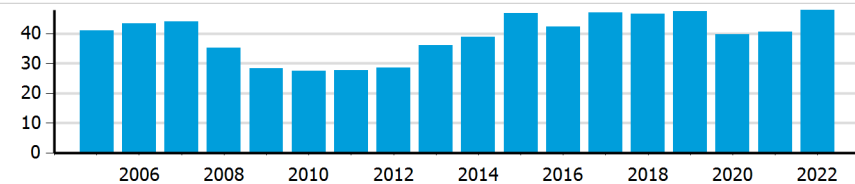
Indicateurs de la balance commerciale²

(en % et indice)

	2005	2010	2015	2022
Balance, % du PIB	12.49	6.70	-3.85	(e) -4.47
Balance, % des importations	87.71	64.69	-15.21	(e) -17.06
Balance normalisée	0.305	0.244	-0.082	(e) -0.093

Ouverture du commerce²

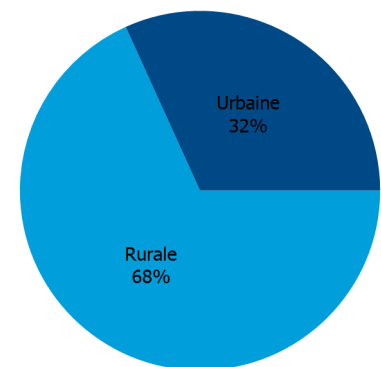
(somme des importations et exportations en % du PIB)



ZONE D'HABITATION

Population par zone d'habitation en 2022

(en % de la population)



AUTRES INDICATEURS

Indicateurs des transports maritimes

	2005	2010	2015	2022
Flotte maritime nationale (milliers de TPL)	656	210	303	177
Connectivité des transports (maximum 2006 = 100 pour la Chine)	..	4.84	8.15	8.19
Débit portuaire de conteneurs (EVP)	..	335 346	827 249	..

0.008 %

Part de la flotte marchande mondiale en 2022

Indicateurs de l'économie de l'information

(en % de)

	2005	2010	2015	2022
Part des biens TIC, en % des exportations totales	..	0.02	0.04	0.17
Part des biens TIC, en % des importations totales	..	1.43	3.46	0.78
Part main-d'œuvre employée par le secteur TIC

MYANMAR

Source : UNCTADstat (<http://unctadstat.unctad.org>)

Notes :

- 1 La superficie des terres représente la superficie totale d'un pays à l'exclusion des eaux intérieures. Elle diffère de la superficie stricto sensu, qui elle inclut les eaux intérieures à l'exclusion des eaux côtières territoriales.
- 2 Les statistiques présentées correspondent aux définitions de la sixième édition du Manuel de la balance des paiements et de la position extérieure globale du FMI (MBP6, 2009).
- e Estimé.
- q Estimé. Les données se réfèrent à 2020.

Symboles pour les valeurs manquantes :

- 0 Zéro signifie que le montant est nul ou négligeable
- .. Pas disponible ou pas communiquée séparément
- Pas applicable
- ... Pas disponible, y compris pas de cotation
- # Calcul non pertinent
- Non publiable
- *** Accumulation négative des flux; valeur incluse dans les totaux régionaux et globaux

Abréviations et acronymes :

- TPL : Tonne de port en lourd
- IED : Investissement étranger direct
- PIB : Produit intérieur brut
- TIC : Technologies de l'information et de la communication
- EVP : Équivalent vingt pieds
- \$US : Dollar des États-Unis

Avertissement :

Les appellations employées dans UNCTADstat et la présentation des données qui y figurent n'impliquent, de la part du secrétariat de l'Organisation des Nations Unies, aucune prise de position quant au statut juridique des pays, territoires, villes ou zones, ou de leurs autorités, ni quant au tracé de leurs frontières ou limites.

Les appellations "économie" ou "pays ou zone" figurant dans certaines rubriques des tableaux désignent des régions, des pays, des territoires, des villes ou des zones.

Les termes "en développement", "en transition" et "développés" sont utilisés par commodité dans la présentation des statistiques et n'impliquent pas nécessairement un jugement quant au stade de développement atteint par un pays ou une zone donnée.

La CNUCED s'efforce d'atteindre le plus haut degré d'exactitude et s'engage à corriger toute erreur de sa part. Elle ne garantit ni ne prétend explicitement ou implicitement assurer l'exactitude, la fiabilité ou encore le caractère approprié à tel ou tel usage d'un tableau figurant dans la base UNCTADstat.

Date de dernière mise à jour : 21 septembre 2023