

PROFIL GÉNÉRAL : ALGÉRIE

INFORMATIONS GÉNÉRALES POUR 2023

Population
46.164 Millions

Taux de change
..

PIB
247 626 Millions \$US courants

Superficie des terres¹
(u) 2 381 741 km²

Croissance de l'IPC
9.32 %

Croissance du PIB
4.05 %

COMMERCE INTERNATIONAL DE MARCHANDISES

Commerce total de marchandises

(millions de \$US)

	2005	2010	2015	2023
Exportations de marchandises	46 002	57 053	34 668	55 555
Importations de marchandises	20 357	40 473	51 702	42 962
Balance du commerce de marchandises	25 645	16 580	-17 034	12 592

-15.5 %

Taux de croissance des exportations de marchandises en 2023

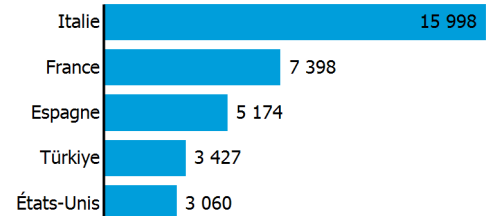
Structure des exportations par groupes de produits en 2023

(en % du total des exportations)



Top5 partenaires 2023

(exportations, millions de \$US)



COMMERCE INTERNATIONAL DES SERVICES

Commerce total des services²

(millions de \$US)

	2005	2010	2015	2023
Exportations de services	2 507	3 489	3 456	3 830
Importations de services	4 823	11 848	11 029	8 664
Balance du commerce des services	-2 316	-8 358	-7 573	-4 833

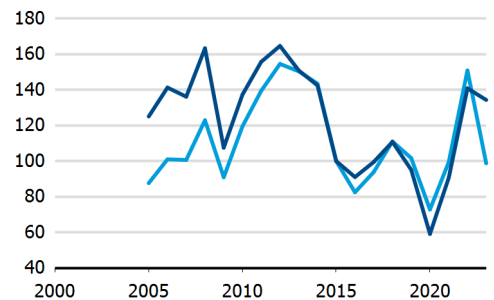
Exportations des services par principales catégories²

(en % du total des services)

	2005	2010	2015	2023
Transport	33.9	21.8	19.7	24.8
Voyages	7.3	6.3	9.0	4.0
Autres services	58.7	71.9	71.3	71.3

INDICES DU COMMERCE

— Indice des termes de l'échange
— Pouvoir d'achat des exportations



TENDANCES ÉCONOMIQUES

Indicateurs économiques

(millions de \$US, sauf indication contraire)

	2005	2010	2015	2023
PIB, courant	103 198	161 207	165 979	247 626
PIB par habitant, \$US courants	3 117	4 455	4 147	5 364
Croissance annuelle du PIB réel, %	5.90	3.60	3.70	4.05
Balance du compte courant, % du PIB	20.52	7.58	-16.29	2.64
Taux de change (/ \$US)	73.276	74.386	100.691	..

+4.1 %

Taux de croissance du produit intérieur brut en 2023

PIB par dépenses en 2022

(en % du PIB total)



ALGÉRIE

IED ET RESSOURCES FINANCIÈRES EXTERNES

Flux financiers

(millions de \$US, sauf indication contraire)

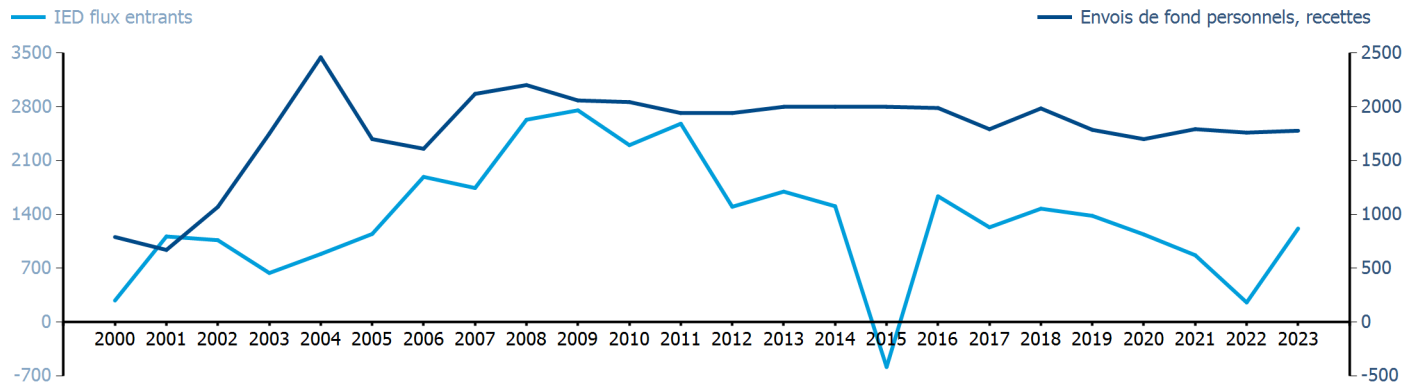
	2005	2010	2015	2023
IED flux entrants	1 145.62	2 301.23	-584.54	1 216.32
IED flux sortants	-20.19	220.49	103.20	83.51
Envois de fond personnels, % du PIB	1.65	1.27	1.20	0.86

0 %

IED flux sortants en % du PIB en 2023

Tendances des flux financiers

(millions de \$US)



COMMERCE DES BIENS ET SERVICES

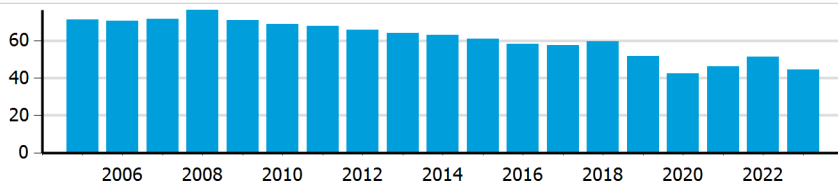
Indicateurs de la balance commerciale²

(en % et indice)

	2005	2010	2015	2023
Balance, % du PIB	23.45	6.17	-15.29	2.95
Balance, % des importations	98.22	19.63	-40.11	14.20
Balance normalisée	0.329	0.089	-0.251	0.066

Ouverture du commerce²

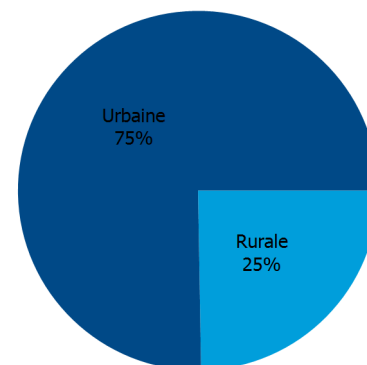
(somme des importations et exportations en % du PIB)



ZONE D'HABITATION

Population par zone d'habitation en 2023

(en % de la population)



AUTRES INDICATEURS

Indicateurs des transports maritimes

	2005	2010	2015	2023
Flotte maritime nationale (milliers de TPL)	913	765	802	652
Débit portuaire de conteneurs (EVP)	..	1 198 828	1 694 426	-

0.029 %

Part de la flotte marchande mondiale en 2023

Indicateurs de l'économie de l'information

(en % de)

	2005	2010	2015	2023
Part des biens TIC, en % des exportations totales	0.01	0.00	0.00	..
Part des biens TIC, en % des importations totales	7.90	2.94	5.02	..
Part main-d'œuvre employée par le secteur TIC

ALGÉRIE

Source : ONU commerce et développement, UNCTADstat (<https://unctadstat.unctad.org/datacentre>)

Notes :

- 1 La superficie des terres représente la superficie totale d'un pays à l'exclusion des eaux intérieures. Elle diffère de la superficie stricto sensu, qui elle inclut les eaux intérieures à l'exclusion des eaux côtières territoriales.
- 2 Les statistiques présentées correspondent aux définitions de la sixième édition du Manuel de la balance des paiements et de la position extérieure globale du FMI (MBP6, 2009).
- u Estimé. Les données se réfèrent à 2020.

Symboles pour les valeurs manquantes :

- 0 Zéro signifie que le montant est nul ou négligeable
- .. Pas de valeur déclarée ou collectée
- _ Pas applicable
- ... Pas disponible, y compris pas de cotation
- # Calcul non pertinent
- Non publiable
- *** Accumulation négative des flux; valeur incluse dans les totaux régionaux et globaux

Abréviations et acronymes :

- TPL : Tonne de port en lourd
- IED : Investissement étranger direct
- PIB : Produit intérieur brut
- TIC : Technologies de l'information et de la communication
- EVP : Équivalent vingt pieds
- \$US : Dollar des États-Unis

Avertissement :

Les appellations employées dans le CNUCED Data Hub et la présentation des données qui y figurent n'impliquent, de la part du secrétariat de l'Organisation des Nations Unies, aucune prise de position quant au statut juridique des pays, territoires, villes ou zones, ou de leurs autorités, ni quant au tracé de leurs frontières ou limites.

Les appellations "économie" ou "pays ou zone" figurant dans certaines rubriques des tableaux désignent des régions, des pays, des territoires, des villes ou des zones.

Les termes "en développement", "en transition" et "développés" sont utilisés par commodité dans la présentation des statistiques et n'impliquent pas nécessairement un jugement quant au stade de développement atteint par un pays ou une zone donnée.

La CNUCED s'efforce d'atteindre le plus haut degré d'exactitude et s'engage à corriger toute erreur de sa part. Elle ne garantit ni ne prétend explicitement ou implicitement assurer l'exactitude, la fiabilité ou encore le caractère approprié à tel ou tel usage d'un tableau figurant dans le CNUCED Data Hub.

Date de dernière mise à jour : 15 avril 2025